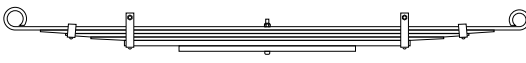



## ASIA MOTORS MICRO ÔNIBUS 825

TRASEIRO			1997/....			
BUCHA ---	PINO DE CENTRO 3/8 X 6"	OLHETE Ø 38mm				
CÓDIGO	PRODUTO	BITOLA	MEDIDA	PESO		
<b>AM 37900 FOR</b>	FXE. 9 LÂMINAS ORIGINAIS			<b>37.00</b>		
<b>AM 37900 FRF</b>	FXE. 10 LÂMINAS C/ REFORÇO			<b>42.00</b>		
<b>AM 37900 01</b>	OLHETES	70 X 8	600 X 600	6.70		
<b>AM 37900 02</b>	VIRADA / QUADRADA	70 X 8	600 X 600	6.40		
<b>AM 37900 03</b>	LAMINADAS	70 X 8	540 X 540	4.80		
<b>AM 37900 04</b>	LAMINADAS	70 X 8	480 X 480	4.30		
<b>AM 37900 05</b>	LAMINADAS C/ FUROS P/ BRAÇ.	70 X 8	420 X 420	3.70		
<b>AM 37900 06</b>	LAMINADAS	70 X 8	360 X 360	3.20		
<b>AM 37900 07</b>	LAMINADAS	70 X 8	300 X 300	2.60		
<b>AM 37900 08</b>	LAMINADAS C/ FUROS P/ BRAÇ.	70 X 8	240 X 240	2.10		
<b>AM 37900 09</b>	LAMINADAS	70 X 8	180 X 180	1.60		
<b>AM 37900 RF</b>	LAMINADAS	70 X 8	570 X 570	5.00		
<b>FEIXE MONTADO COM SEPARADOR PLÁSTICO</b>						

## ASIA MOTORS TOPIC

TRASEIRO			199./....			
BUCHA ---	PINO DE CENTRO 3/8 X 3"	OLHETE Ø 38 X 32mm				
CÓDIGO	PRODUTO	BITOLA	MEDIDA	PESO		
<b>AM 38000 FOR</b>	FXE. 6 LÂMINAS ORIGINAIS			<b>28.00</b>		
<b>AM 38000 F2P</b>	FXE. 7 LÂMINAS C/ SEMI VIRADA 2 PTS.			<b>34.40</b>		
<b>AM 38000 01</b>	OLHETES	70 X 8	600 X 600	6.70		
<b>AM 38000 02</b>	LAMINADAS	70 X 8	540 X 540	4.80		
<b>AM 38000 03</b>	LAMINADAS C/ FUROS P/ BRAÇ.	70 X 8	480 X 480	4.30		
<b>AM 38000 04</b>	LAMINADAS	70 X 8	420 X 420	3.70		
<b>AM 38000 05</b>	QUADRADAS RETA C/ FUROS P/ BRAÇ.	70 X 13	340 X 340	4.50		
<b>AM 38000 06</b>	QUADRADAS RETA	70 X 13	210 X 210	2.80		
<b>AM 38000 2P</b>	SEMI VIRADA 2 PTS.	70 X 8	600 X 600	6.40		
<b>FEIXE MONTADO COM SEPARADOR PLÁSTICO</b>						

## ASIA MOTORS TOPIC

TRASEIRO			199./....			
BUCHA ---	PINO DE CENTRO 3/8 X 2"	OLHETE Ø 38 X 32mm				
CÓDIGO	PRODUTO	BITOLA	MEDIDA	PESO		
<b>AM 38010 FOR</b>	FXE. 4 LÂMINAS ORIGINAIS			<b>16.60</b>		
<b>AM 38010 F2P</b>	FXE. 5 LÂMINAS C/ SEMI VIRADA 2 PTS.			<b>21.70</b>		
<b>AM 38010 01</b>	OLHETES	70 X 6	600 X 600	5.40		
<b>AM 38010 02</b>	LAMINADAS	70 X 6	520 X 520	3.70		
<b>AM 38010 03</b>	LAMINADAS C/ FUROS P/ BRAÇ.	70 X 6	480 X 480	3.40		
<b>AM 38010 04</b>	LAMINADAS	70 X 6	410 X 410	2.90		
<b>AM 38010 2P</b>	SEMI VIRADA 2 PTS.	70 X 6	600 X 600	5.10		
<b>FEIXE MONTADO COM SEPARADOR PLÁSTICO</b>						

## ASIA MOTORS TOPIC

### TRASEIRO

1996/....



BUCHA 123.201	PINO DE CENTRO 3/8 X 3"	OLHETE Ø 48mm
------------------	----------------------------	------------------

CÓDIGO	PRODUTO	BITOLA	MEDIDA	PESO
<b>AM 38020 FOR</b>	FXE. 6 LÂMINAS ORIGINAIS			28.10
<b>AM 38020 F2P</b>	FXE. 7 LÂMINAS C/ SEMI VIRADA 2 PTS.			34.50
<b>AM 38020 01</b>	OLHETES	70 X 8	600 X 600	6.80
<b>AM 38020 02</b>	LAMINADAS	70 X 8	540 X 540	4.80
<b>AM 38020 03</b>	LAMINADAS	70 X 8	480 X 480	4.30
<b>AM 38020 04</b>	LAMINADAS C/ FUIROS P/ BRAÇ.	70 X 8	420 X 420	3.70
<b>AM 38020 05</b>	QUADRADAS RETA C/ FUIROS P/ BRAÇ.	70 X 13	340 X 340	4.50
<b>AM 38020 06</b>	QUADRADAS RETA	70 X 13	210 X 210	2.80
<b>AM 38020 2P</b>	SEMI VIRADA 2 PTS.	70 X 8	600 X 600	6.40

FEIXE MONTADO COM SEPARADOR PLÁSTICO

## ASIA MOTORS TOWNER

Nº ORIGINAL: AA11028010-B

### TRASEIRO

19../....



BUCHA ---	PINO DE CENTRO 3/8 X 3"	OLHETE Ø 50 X 35mm
--------------	----------------------------	-----------------------

CÓDIGO	PRODUTO	BITOLA	MEDIDA	PESO
<b>AM 38030 FOR</b>	FXE. 4 LÂMINAS ORIGINAIS			12.50
<b>AM 38030 F2P</b>	FXE. 5 LÂMINAS C/ SEMI VIRADA 2 PTS.			16.50
<b>AM 38030 01</b>	OLHETES	50,80 X 7,94	500 X 500	4.20
<b>AM 38030 02</b>	QUADRADAS	50,80 X 7,94	440 X 440	2.80
<b>AM 38030 03</b>	QUADRADAS RETA	50,80 X 9,53	470 X 340	3.10
<b>AM 38030 04</b>	LAMINADAS RETA C/ FUIROS P/ BRAÇ.	50,80 X 9,53	235 X 235	1.70
<b>AM 38030 2P</b>	SEMI VIRADA 2 PTS.	50,80 X 7,94	500 X 500	4.00

## FORD EXPLORER XLT

### TRASEIRO

1997/1998



BUCHA ---	PINO DE CENTRO 7/16 X 3"	OLHETE Ø 47 X 31mm
--------------	-----------------------------	-----------------------

CÓDIGO	PRODUTO	BITOLA	MEDIDA	PESO
<b>FO 38050 FOR</b>	FXE. 4 LÂMINAS ORIGINAIS			21.50
<b>FO 38050 F2P</b>	FXE. 5 LÂMINAS C/ SEMI VIRADA 2 PTS.			27.80
<b>FO 38050 01</b>	OLHETES	63,50 X 7,94	785 X 650	6.80
<b>FO 38050 02</b>	QUADRADAS	63,50 X 7,94	630 X 530	4.50
<b>FO 38050 03</b>	QUADRADAS C/ FUIROS P/ BRAÇ.	63,50 X 7,94	480 X 410	4.00
<b>FO 38050 04</b>	LAMINADAS RETA	63,50 X 15,88	340 X 310	5.50
<b>FO 38050 2P</b>	SEMI VIRADA 2 PTS.	63,50 X 7,94	785 X 650	6.30

FEIXE MONTADO COM SEPARADOR PLÁSTICO

## HYUNDAI H - 100

Nº ORIGINAL: 55100-43153

### TRASEIRO

1994/1999



BUCHA 123.500	PINO DE CENTRO 5/16 X 2"	OLHETE Ø 54 X 28mm
------------------	-----------------------------	-----------------------

CÓDIGO	PRODUTO	BITOLA	MEDIDA	PESO
<b>HY 38100 FOR</b>	FXE. 3 LÂMINAS ORIGINAIS			16.60
<b>HY 38100 F2P</b>	FXE. 4 LÂMINAS C/ SEMI VIRADA 2 PTS.			23.00
<b>HY 38100 01</b>	OLHETES C/ UMBIGO	70 X 8	520 X 680	6.70
<b>HY 38100 02</b>	QUADRADAS C/ FUIROS P/ BRAÇ. E UMBIGO	70 X 8	420 X 550	4.30
<b>HY 38100 03</b>	LAMINADAS RETA C/ FUIRO P/ BRAÇ. E UMBIGO	70 X 11	310 X 410	4.10
<b>HY 38100 2P</b>	SEMI VIRADA 2 PTS. C/ UMBIGO	70 X 8	520 X 680	6.40

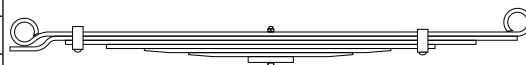
FEIXE MONTADO COM SEPARADOR PLÁSTICO

## HYUNDAI HD - 78

Nº ORIGINAL: F205441-12

### DIANTEIRO

2012/....



BUCHA ---	PINO DE CENTRO 3/8 X 4"	OLHETE Ø 48mm
--------------	----------------------------	------------------

CÓDIGO	PRODUTO	BITOLA	MEDIDA	PESO
HY 38102 FOR	FXE. 7 LAMINAS ORIGINAIS			33.90
HY 38102 F2P	FXE. 7 LAMINAS C/ SEMI VIRADA 2 PTS.			35.20
HY 38102 FRF	FXE. 8 LAMINAS C/ SEMI VIRADA 2 PTS E REFORÇO			42.20
HY 38102 01	OLHETES	70 X 10	600 X 600	8.90
HY 38102 02	SEMI VIRADA / DESPONTADA C/ FUROS P/ PASTILHAS	70 X 10	600 X 600	7.00
HY 38102 03	LAMINADAS C/ FUROS P/ BRAÇ. E PASTILHAS	70 X 10	500 X 500	5.40
HY 38102 04	LAMINADAS C/ FUROS P/ BRAÇ. E PASTILHAS	70 X 10	410 X 410	4.40
HY 38102 05	LAMINADAS	70 X 10	305 X 305	3.20
HY 38102 06	LAMINADAS	70 X 10	205 X 205	2.10
HY 38102 07	CALÇO	70 X 15	55 X 55	0.90
HY 38102 2P	SEMI VIRADA 2 PTS. C/ FUROS P/ PASTILHAS	70 X 10	600 X 600	8.30

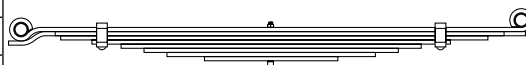
**FEIXE MONTADO COM PASTILHA**

## HYUNDAI HD - 78

Nº ORIGINAL : 541505L501 - DIR. / ESQ.

### DIANTEIRO

2011/....



BUCHA	PINO DE CENTRO 3/8 X 5"	OLHETE Ø 35mm
-------	----------------------------	------------------

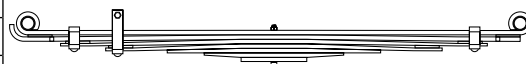
CÓDIGO	PRODUTO	BITOLA	MEDIDA	PESO
HY 38104 FOR	FXE. 8 LÂMINAS ORIGINAIS			39.80
HY 38104 01	OLHETES	70 X 10	600 X 600	8.30
HY 38104 02	DESPONTADAS	70 X 10	630 X 610	6.90
HY 38104 03	QUADRADAS	70 X 10	505 X 520	5.70
HY 38104 04	QUADRADAS C/ FUROS P/ BRAÇ.	70 X 10	430 X 430	4.80
HY 38104 05	QUADRADAS	70 X 10	360 X 360	4.00
HY 38104 06	QUADRADAS	70 X 10	305 X 305	3.40
HY 38104 07	QUADRADAS	70 X 10	250 X 250	2.80
HY 38104 08	QUADRADAS	70 X 10	160 X 160	1.80

## HYUNDAI HD - 78

Nº ORIGINAL : 541005L500

### TRASEIRO

2011/....



BUCHA	PINO DE CENTRO 7/16 X 4"	OLHETE Ø 35mm
-------	-----------------------------	------------------

CÓDIGO	PRODUTO	BITOLA	MEDIDA	PESO
HY 38105 FOR	FXE. 7 LÂMINAS ORIGINAIS			36.50
HY 38105 01	OLHETES	70 X 11	610 X 610	9.30
HY 38105 02	SEMI VIRADA / CHANFRADA C/ FUROS P/ PASTILHAS	70 X 11	610 X 610	7.90
HY 38105 03	LAMINADAS C/ FUROS P/ BRAÇ. E PASTILHAS	70 X 11	520 X 520	6.30
HY 38105 04	LAMINADAS C/ FUROS P/ BRAÇ. E PASTILHAS	70 X 11	410 X 410	5.00
HY 38105 05	LAMINADAS	70 X 11	260 X 260	3.10
HY 38105 06	LAMINADAS	70 X 11	170 X 170	2.10
HY 38105 07	CALÇO	70 X 10	80 X 80	0.90

**FEIXE MONTADO COM PASTILHA**

## HYUNDAI HD - 78

Nº ORIGINAL : 541005L500

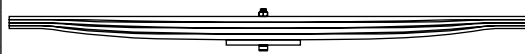
### AUXILIAR

2011/....

BUCHA

PINO DE CENTRO  
7/16 X 3"

OLHETE



CÓDIGO	PRODUTO	BITOLA	MEDIDA	PESO
HY 38106 FOR	FXE. 5 LÂMINAS ORIGINAIS			21.10
HY 38106 1P	QUADRADAS	70 X 11	480 X 500	4.60
HY 38106 2P	QUADRADAS	70 X 11	480 X 500	4.60
HY 38106 3P	QUADRADAS	70 X 11	480 X 500	4.60
HY 38106 4P	QUADRADAS	70 X 11	480 X 500	4.60
HY 38106 05	CALÇO	70 X 10	70 X 70	0.80

## HYUNDAI GS - 100

### TRASEIRO

199./....

BUCHA  
123.500

PINO DE CENTRO  
5/16 X 2"

OLHETE  
Ø 54 X 28mm



CÓDIGO	PRODUTO	BITOLA	MEDIDA	PESO
HY 38110 FOR	FXE. 3 LÂMINAS ORIGINAIS			18.70
HY 38110 F2P	FXE. 4 LÂMINAS C/ SEMI VIRADA 2 PTS.			25.10
HY 38110 01	OLHETES C/ UMBIGO	70 X 8	520 X 680	6.70
HY 38110 02	QUADRADAS C/ FUIROS P/ BRAÇ. E UMBIGO	70 X 8	420 X 550	4.30
HY 38110 03	LAMINADAS RETA C/ FURO P/ BRAÇ. E UMBIGO	70 X 15,80	310 X 410	6.20
HY 38110 2P	SEMI VIRADA 2 PTS. C/ UMBIGO	70 X 8	520 X 680	6.40

FEIXE MONTADO COM SEPARADOR PLÁSTICO

## HYUNDAI HL - 100

### TRASEIRO

199./....

BUCHA  
123.500

PINO DE CENTRO  
3/8 X 3"

OLHETE  
Ø 54 X 28mm



CÓDIGO	PRODUTO	BITOLA	MEDIDA	PESO
HY 38120 FOR	FXE. 5 LÂMINAS ORIGINAIS			27.20
HY 38120 FRF	FXE. 6 LÂMINAS C/ REFORÇO			32.40
HY 38120 01	OLHETES C/ UMBIGO	70 X 8	520 X 680	6.70
HY 38120 02	SEMI VIRADAS C/ UMBIGO	70 X 8	520 X 680	6.40
HY 38120 03	QUADRADAS C/ FUIROS P/ BRAÇ. E UMBIGO	70 X 8	420 X 550	4.30
HY 38120 04	QUADRADAS C/ UMBIGO	70 X 8	300 X 400	3.10
HY 38120 05	LAMINADAS RETA C/ FURO P/ BRAÇ. E UMBIGO	70 X 14	310 X 420	5.70
HY 38120 RF	LAMINADAS C/ UMBIGO	70 X 8	520 X 680	5.20

FEIXE MONTADO COM SEPARADOR PLÁSTICO

## HYUNDAI HR - 2,5 TCI DIESEL - RS / RD

Nº ORIGINAL: 55100-4F700 / 55100-4F700 - REF.

### TRASEIRO

2005/....

BUCHA  
---

PINO DE CENTRO  
M12 X 3"

OLHETE  
Ø 54 X 28mm



CÓDIGO	PRODUTO	BITOLA	MEDIDA	PESO
HY 38121 FOR	FXE. 5 LÂMINAS ORIGINAIS			29.60
HY 38121 F2P	FXE. 5 LÂMINAS C/ SEMI VIRADA 2 PTS.			30.50
HY 38121 FRF	FXE. 6 LÂMINAS C/ SEMI VIRADA 2 PTS.			36.00
HY 38121 01	OLHETES	70 X 8	515 X 685	6.70
HY 38121 02	QUADRADAS C/ FUIROS P/ PASTILHAS	70 X 8	535 X 700	5.50
HY 38121 03	QUADRADAS C/ FUIROS P/ BRAÇ.	70 X 8	470 X 620	4.90
HY 38121 04	LAMINADAS RETA C/ FUIROS P/ PASTILHAS	70 X 11	403 X 560	5.80
HY 38121 05	LAMINADAS RETA C/ FURO P/ BRAÇ.	70 X 12	320 X 460	5.20
HY 38121 2P	SEMI VIRADA 2 PTS.	70 X 8	515 X 685	6.40

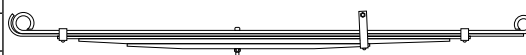
FEIXE MONTADO COM PASTILHA

## MITSUBISHI L - 200

Nº ORIGINAL: CK 349.000

### TRASEIRO

2000/....



BUCHA 123.701	PINO DE CENTRO 3/8 X 3"	OLHETE Ø 35 X 28mm
------------------	----------------------------	-----------------------

CÓDIGO	PRODUTO	BITOLA	MEDIDA	PESO
<b>MT 38200 FOR</b>	FXE. 5 LÂMINAS ORIGINAIS			26.00
<b>MT 38200 FRF</b>	FXE. 6 LÂMINAS C/ REFORÇO			31.30
<b>MT 38200 01</b>	OLHETES	70 X 8	515 X 685	6.70
<b>MT 38200 02</b>	VIRADA / DESPONTADA	70 X 6	515 X 695	4.80
<b>MT 38200 03</b>	QUADRADAS C/ FUROS P/ BRAÇ.	70 X 6	433 X 557	3.40
<b>MT 38200 04</b>	LAMINADAS RETA	70 X 12	382 X 508	5.80
<b>MT 38200 05</b>	LAMINADAS RETA C/ FURO P/ BRAÇ.	70 X 12	266 X 316	3.80
<b>MT 38200 RF</b>	DESPONTADAS	70 X 8	525 X 695	5.30

FEIXE MONTADO COM SEPARADOR PLÁSTICO

## MITSUBISHI L - 200 (4 X 4) SOFT

Nº ORIGINAL: CK 349.008 / CK 349.0007

### TRASEIRO

2001/2004



BUCHA 123.701	PINO DE CENTRO 3/8 X 3"	OLHETE Ø 35 X 28mm
------------------	----------------------------	-----------------------

CÓDIGO	PRODUTO	BITOLA	MEDIDA	PESO
<b>MT 38300 FOR</b>	FXE. 5 LÂMINAS ORIGINAIS			25.50
<b>MT 38300 FRF</b>	FXE. 6 LÂMINAS C/ REFORÇO			30.80
<b>MT 38300 01</b>	OLHETES	70 X 8	515 X 685	6.70
<b>MT 38300 02</b>	VIRADA / DESPONTADA C/ FUROS P/ PASTILHAS	70 X 6	515 X 695	4.80
<b>MT 38300 03</b>	QUADRADAS C/ FUROS P/ PASTILHAS	70 X 6	468 X 611	3.70
<b>MT 38300 04</b>	QUADRADAS C/ FUROS P/ BRAÇ. E PASTILHAS	70 X 6	428 X 558	3.30
<b>MT 38300 05</b>	LAMINADAS RETA C/ FURO P/ BRAÇ.	70 X 12	353 X 470	5.50
<b>MT 38300 RF</b>	DESPONTADAS C/ FUROS P/ PASTILHAS	70 X 8	525 X 695	5.30

FEIXE MONTADO COM PASTILHA

## MITSUBISHI L - 200 HPE SPORT / OUTDOOR

(OLHETE BERLIN) Nº ORIG.: CA 340.011 / CA 340.012

### TRASEIRO

2005/....



BUCHA 123.701	PINO DE CENTRO 3/8 X 3"	OLHETE Ø 35 X 28mm
------------------	----------------------------	-----------------------

CÓDIGO	PRODUTO	BITOLA	MEDIDA	PESO
<b>MT 38301 FOR</b>	FXE. 6 LÂMINAS ORIGINAIS			28.50
<b>MT 38301 FRF</b>	FXE. 7 LÂMINAS C/ REFORÇO			32.30
<b>MT 38301 F2P</b>	FXE. 6 LÂMINAS C/ SEMI VIRADA 2 PTS.			30.00
<b>MT 38301 R2P</b>	FXE. 7 LÂMINAS C/ SEMI VIRADA 2 PTS. E REFORÇO			33.80
<b>MT 38301 01</b>	OLHETES	70 X 8	515 X 685	6.70
<b>MT 38301 02</b>	SEMI VIRADA / DESPONTADA C/ FUROS P/ PASTILHAS	70 X 6	515 X 695	4.70
<b>MT 38301 03</b>	QUADRADAS C/ FUROS P/ PASTILHAS	70 X 6	449 X 586	3.70
<b>MT 38301 04</b>	QUADRADAS C/ FUROS P/ BRAÇ. E PASTILHAS	70 X 6	414 X 540	3.40
<b>MT 38301 05</b>	LAMINADAS RETA C/ FURO P/ BRAÇ.	70 X 12	345 X 458	5.30
<b>MT 38301 06</b>	LAMINADAS RETA	70 X 12	205 X 272	3.20
<b>MT 38301 RF</b>	QUADRADAS C/ FUROS P/ PASTILHAS	70 X 6	460 X 615	3.80
<b>MT 38301 2P</b>	SEMI VIRADA 2 PTS. C/ FUROS P/ PASTILHAS	70 X 8	515 X 685	6.20

FEIXE MONTADO COM PASTILHA

## MITSUBISHI L - 200 TRITON

Nº ORIGINAL: CA 340.069

### TRASEIRO

2008/2011



BUCHA ---	PINO DE CENTRO 3/8 X 3"	OLHETE Ø 40 X 28mm
--------------	----------------------------	-----------------------

CÓDIGO	PRODUTO	BITOLA	MEDIDA	PESO
<b>MT 38302 FOR</b>	FXE. 5 LÂMINAS ORIGINAIS			24.40
<b>MT 38302 FRP</b>	FXE. 6 LÂMINAS C/ REFORÇO			28.20
<b>MT 38302 F2P</b>	FXE. 5 LÂMINAS C/ SEMI VIRADA 2 PTS.			25.40
<b>MT 38302 R2P</b>	FXE. 6 LÂMINAS C/ SEMI VIRADA 2 PTS E REFORÇO			29.20
<b>MT 38302 01</b>	OLHETES	70 X 8	515 X 685	6.80
<b>MT 38302 02</b>	SEMI VIRADA / QUADRADA C/ FUROS P/ PASTILHAS	70 X 8	515 X 590	5.20
<b>MT 38302 03</b>	QUADRADAS C/ FUROS P/ PASTILHAS	70 X 6	390 X 530	3.30
<b>MT 38302 04</b>	QUADRADAS C/ FUROS P/ BRAÇ.	70 X 6	390 X 480	3.10
<b>MT 38302 05</b>	LAMINADAS RETA C/ FURO P/ BRAÇ.	70 X 12	282 X 400	4.50
<b>MT 38302 RF</b>	QUADRADAS C/ FUROS P/ PASTILHAS	70 X 8	460 X 615	3.80
<b>MT 38302 2P</b>	SEMI VIRADA 2 PTS. C/ FUROS P/ PASTILHAS	70 X 8	515 X 685	6.20

**FEIXE MONTADO COM PASTILHA**

## MITSUBISHI L - 300

### TRASEIRO

.../....



BUCHA ---	PINO DE CENTRO 3/8 X 1.1/2	OLHETE Ø OVAL X 28mm
--------------	-------------------------------	-------------------------

CÓDIGO	PRODUTO	BITOLA	MEDIDA	PESO
<b>MT 38303 01</b>	OLHETES	70 X 8	520 X 685	7.10
<b>MT 38303 02</b>	SEMI VIRADAS	70 X 8	520 X 685	6.50

## MITSUBISHI L - 200 TRITON

Nº ORIGINAL: CA 340.214

### TRASEIRO

2011/....



BUCHA ---	PINO DE CENTRO 3/8 X 3"	OLHETE Ø 40 X 28mm
--------------	----------------------------	-----------------------

CÓDIGO	PRODUTO	BITOLA	MEDIDA	PESO
<b>MT 38304 FOR</b>	FXE. 6 LÂMINAS ORIGINAIS			27.50
<b>MT 38304 FRF</b>	FXE. 7 LÂMINAS C/ REFORÇO			31.30
<b>MT 38304 F2P</b>	FXE. 6 LÂMINAS C/ SEMI VIRADA 2 PTS.			28.00
<b>MT 38304 R2P</b>	FXE. 7 LÂMINAS C/ SEMI VIRADA 2 PTS. E REFORÇO			31.80
<b>MT 38304 01</b>	OLHETES	70 X 8	515 X 685	6.80
<b>MT 38304 02</b>	SEMI VIRADA / DESPONTADA C/ FUROS P/ PASTILHAS	70 X 8	515 X 695	5.70
<b>MT 38304 03</b>	QUADRADAS C/ FUROS P/ PASTILHAS	70 X 6	427 X 562	3.50
<b>MT 38304 04</b>	QUADRADAS C/ FUROS P/ BRAÇ. E PASTILHAS	70 X 6	383 X 496	3.40
<b>MT 38304 05</b>	QUADRADAS C/ FUROS P/ PASTILHAS	70 X 6	308 X 430	2.60
<b>MT 38304 06</b>	LAMINADAS C/ FURO P/ BRAÇ.	70 X 12	258 X 344	4.00
<b>MT 38304 RF</b>	QUADRADAS C/ FUROS P/ PASTILHAS	70 X 6	460 X 615	3.80
<b>MT 38304 2P</b>	SEMI VIRADA 2 PTS. C/ FUROS P/ PASTILHAS	70 X 8	515 X 683	6.20

**FEIXE MONTADO COM PASTILHA**

## MITSUBISHI TRITON SPORT HPE

Nº ORIGINAL: CA 340.319

### TRASEIRO

2017/....



BUCHA ---	PINO DE CENTRO 3/8 X 3"	OLHETE Ø 40 X 28mm
--------------	----------------------------	-----------------------

CÓDIGO	PRODUTO	BITOLA	MEDIDA	PESO
<b>MT 38305 FOR</b>	FXE. 5 LÂMINAS			<b>26.50</b>
<b>MT 38305 FRF</b>	FXE. 6 LÂMINAS C/ REFORÇO			<b>30.90</b>
<b>MT 38305 F2P</b>	FXE. 5 LÂMINAS C/ SEMI VIRADA 2 PTS.			<b>27.00</b>
<b>MT 38305 R2P</b>	FXE. 6 LÂMINAS C/ SEMI VIRADA 2 PTS. E REFORÇO			<b>31.40</b>
<b>MT 38305 01</b>	OLHETES	<b>60 X 8</b>	<b>555 X 775</b>	<b>6.10</b>
<b>MT 38305 02</b>	SEMI VIRADA / QUADRADA C/ FUROS P/ PASTILHAS	<b>60 X 8</b>	<b>555 X 700</b>	<b>5.20</b>
<b>MT 38305 03</b>	QUADRADAS C/ FUROS P/ PASTILHAS	<b>60 X 8</b>	<b>445 X 615</b>	<b>4.10</b>
<b>MT 38305 04</b>	QUADRADAS C/ FUROS P/ BRAÇ.	<b>60 X 8</b>	<b>390 X 535</b>	<b>3.50</b>
<b>MT 38305 05</b>	QUADRADAS C/ FURO P/ BRAÇ.	<b>60 X 15,4</b>	<b>315 X 445</b>	<b>5.60</b>
<b>MT 38305 RF</b>	QUADRADAS C/ FUROS P/ PASTILHAS	<b>60 X 8</b>	<b>485 X 660</b>	<b>4.40</b>
<b>MT 38305 2P</b>	SEMI VIRADA 2 PTS. C/ FUROS P/ PASTILHAS	<b>60 X 8</b>	<b>555 X 775</b>	<b>5.70</b>

**FEIXE MONTADO COM PASTILHA**

## NISSAN (4 X 4)

### TRASEIRO

1997/1999



BUCHA 123.800	PINO DE CENTRO 3/8 X 3"	OLHETE Ø 40 X 32mm
------------------	----------------------------	-----------------------

CÓDIGO	PRODUTO	BITOLA	MEDIDA	PESO
<b>NI 38340 FOR</b>	FXE. 5 LÂMINAS ORIGINAIS			<b>23.40</b>
<b>NI 38340 F2P</b>	FXE. 6 LÂMINAS C/ SEMI VIRADA 2 PTS.			<b>28.60</b>
<b>NI 38340 01</b>	OLHETES	<b>60 X 8</b>	<b>640 X 565</b>	<b>5.60</b>
<b>NI 38340 02</b>	QUADRADAS C/ FURO P/ BRAÇ.	<b>60 X 8</b>	<b>580 X 520</b>	<b>4.20</b>
<b>NI 38340 03</b>	CALÇO	<b>60 X 8</b>	<b>100 X 100</b>	<b>0.80</b>
<b>NI 38340 04</b>	QUADRADAS RETA C/ FUROS P/ BRAÇ.	<b>60 X 15</b>	<b>500 X 440</b>	<b>6.80</b>
<b>NI 38340 05</b>	QUADRADAS RETA	<b>60 X 15</b>	<b>330 X 300</b>	<b>4.50</b>
<b>NI 38340 2P</b>	SEMI VIRADA 2 PTS.	<b>60 X 8</b>	<b>640 X 565</b>	<b>5.20</b>

**FEIXE MONTADO COM SEPARADOR PLÁSTICO**

## NISSAN FRONTIER (4 X 2)

Nº ORIGINAL: 55020 6S310

### TRASEIRO

2002/....



BUCHA 123.800	PINO DE CENTRO 3/8 X 3"	OLHETE Ø 40 X 33mm
------------------	----------------------------	-----------------------

CÓDIGO	PRODUTO	BITOLA	MEDIDA	PESO
NI 38350 FOR	FXE. 4 LÂMINAS ORIGINAIS			21.50
NI 38350 F2P	FXE. 5 LÂMINAS C/ SEMI VIRADA 2 PTS.			27.50
NI 38350 01	OLHETES	60 X 8	655 X 695	6.30
NI 38350 02	QUADRADAS C/ FUROS P/ PASTILHAS	60 X 8	613 X 650	4.80
NI 38350 03	QUADRADAS C/ FUROS P/ BRAÇ. E PASTILHAS	60 X 8	490 X 520	3.90
NI 38350 04	QUADRADAS	60 X 15	342 X 363	5.00
NI 38350 2P	SEMI VIRADA 2 PTS. C/ FUROS P/ PASTILHAS	60 X 8	655 X 695	6.00

**FEIXE MONTADO COM PASTILHA**

## FRONTIER (4 X 2) S / SV RODA ARO 16

Nº ORIGINAL: 55020 JS 01W / 55020 JS 01D

### TRASEIRO

2013



BUCHA 123.800	PINO DE CENTRO 3/8 X 3"	OLHETE Ø 39mm
------------------	----------------------------	------------------

CÓDIGO	PRODUTO	BITOLA	MEDIDA	PESO
NI 38355 FOR	FXE. 5 LÂMINAS ORIGINAIS			28.60
NI 38355 FOB	FXE. 5 LÂMINAS ORIGINAIS E BUCHAS			28.60
NI 38355 R2P	FXE. 6 LÂMINAS C/ SEMI VIRADA 2 PTS.			35.40
NI 38355 01	OLHETES	60 X 9	715 X 635	7.30
NI 38355 1A	OLHETES C/ BUCHAS	60 X 9	715 X 635	7.30
NI 38355 02	QUADRADAS C/ FUROS P/ BRAÇ. E PASTILHAS	60 X 8	735 X 655	5.40
NI 38355 03	LAMINADAS C/ FUROS P/ BRAÇ. E PASTILHAS	60 X 8	575 X 515	4.10
NI 38355 04	LAMINADAS RETA	60 X 15	495 X 455	6.90
NI 38355 05	LAMINADAS RETA	60 X 15	285 X 255	3.90
NI 38355 2P	SEMI VIRADA C/ FUROS P/ PASTILHAS	60 X 9	715 X 635	6.80

**FEIXE MONTADO COM PASTILHA**

## FRONTIER (4 X 4) S / SV RODA ARO 16

Nº ORIGINAL: 55020 JR 21D

### TRASEIRO

2013/....



BUCHA 123.800	PINO DE CENTRO 3/8 X 2.1/2	OLHETE Ø 39mm
------------------	-------------------------------	------------------

CÓDIGO	PRODUTO	BITOLA	MEDIDA	PESO
NI 38356 FOR	FXE. 4 LÂMINAS ORIGINAIS			26.20
NI 38356 FOB	FXE. 4 LÂMINAS ORIGINAIS E BUCHAS			26.20
NI 38356 R2P	FXE. 5 LÂMINAS C/ SEMI VIRADA 2 PTS.			32.40
NI 38356 01	OLHETES	60 X 8	665 X 735	6.60
NI 38356 1A	OLHETES C/ BUCHAS	60 X 8	665 X 735	6.60
NI 38356 02	QUADRADAS C/ FUROS P/ PASTILHAS	60 X 8	610 X 670	4.90
NI 38356 03	LAMINADAS C/ FUROS P/ BRAÇ. E PASTILHAS	60 X 8	520 X 570	4.10
NI 38356 04	LAMINADAS RETA C/ FURO P/ BRAÇ.	60 X 18	415 X 455	7.60
NI 38356 2P	SEMI VIRADA 2 PT C/ FUROS P/ PASTILHAS	60 X 8	665 X 735	6.20

**FEIXE MONTADO COM PASTILHA**



## NISSAN FRONTIER (4 X 4)

Nº ORIGINAL: 55020 6S300

### TRASEIRO

2002/....

BUCHA 123.800	PINO DE CENTRO 3/8 X 2"	OLHETE Ø 40 X 33mm
------------------	----------------------------	-----------------------



CÓDIGO	PRODUTO	BITOLA	MEDIDA	PESO
NI 38360 FOR	FXE. 3 LÂMINAS ORIGINAIS			17.80
NI 38360 F2P	FXE. 4 LÂMINAS C/ SEMI VIRADA 2 PTS.			24.80
NI 38360 01	OLHETES	60 X 8	565 X 635	5.80
NI 38360 02	QUADRADAS C/ FUROS P/ BRAÇ. E PASTILHAS	60 X 8	513 X 577	4.20
NI 38360 03	QUADRADAS C/ FURO P/ BRAÇ.	60 X 15	413 X 464	6.30
NI 38360 2P	SEMI VIRADA 2 PTS.	60 X 8	565 X 635	5.50

FEIXE MONTADO COM PASTILHA


## TOPIC JINBEI 2.0

Nº ORIGINAL : 3094151

### TRASEIRO

2011/....

BUCHA 123.901	PINO DE CENTRO 3/8 X 2"	OLHETE Ø 40mm
------------------	----------------------------	------------------



CÓDIGO	PRODUTO	BITOLA	COMP	PESO
KI 38397 FOR	FXE. 3 LÂMINAS ORIGINAIS			20.50
KI 38397 FOB	FXE. 3 LÂMINAS ORIGINAIS C/ BUCHAS			20.50
KI 38397 1P	OLHETES	60 X 11	530 X 670	7.00
KI 38397 1B	OLHETES C/ BUCHAS	60 X 11	530 X 670	7.00
KI 38397 2P	SEMI VIRADA / DESPONTADA - FUROS P/ BRAÇ. E PASTILHAS	60 X 11	530 X 605	5.40
KI 38397 3P	QUADRADAS C/ FUROS P/ BRAÇ. E BATENTES	60 X 20	400 X 520	6.10

FEIXE MONTADO COM PASTILHA

## TOPIC JINBEI 2.2

Nº ORIGINAL : 3010143

### TRASEIRO

2011/....

BUCHA 123.901	PINO DE CENTRO 3/8 X 2"	OLHETE Ø 40mm
------------------	----------------------------	------------------



CÓDIGO	PRODUTO	BITOLA	MEDIDA	PESO
KI 38399 FOR	FXE. 5 LÂMINAS ORIGINAIS			25.40
KI 38399 FOB	FXE. 5 LÂMINAS ORIGINAIS C/ BUCHAS			25.40
KI 38399 01	OLHETES	60 X 8	530 X 670	5.80
KI 38399 1B	OLHETES C/ BUCHAS	60 X 8	530 X 670	5.80
KI 38399 02	SEMI VIRADA / DESPONTADA - FUROS P/ PASTILHAS	60 X 8	530 X 680	5.10
KI 38399 03	DESPONTADA / QUADRADA - FUROS P/ BRAÇ. E PASTILHAS	60 X 8	460 X 600	4.10
KI 38399 04	LAMINADAS RETA C/ FUROS P/ BRAÇ. E PASTILHAS	60 X 14	370 X 470	6.10
KI 38399 05	LAMINADAS RETA	60 X 11	200 X 250	2.30

FEIXE MONTADO COM PASTILHA

## KIA BESTA 2.2

### TRASEIRO

1990/....

BUCHA 123.601 / 123.603	PINO DE CENTRO 3/8 X 3"	OLHETE Ø 32 X 40mm
----------------------------	----------------------------	-----------------------



CÓDIGO	PRODUTO	BITOLA	MEDIDA	PESO
KI 38400 FOR	FXE. 5 LÂMINAS ORIGINAIS			22.60
KI 38400 F2P	FXE. 6 LÂMINAS C/ SEMI VIRADA 2 PTS.			27.80
KI 38400 01	OLHETES	60 X 8	650 X 550	5.60
KI 38400 02	QUADRADAS	60 X 8	630 X 520	4.40
KI 38400 03	QUADRADAS C/ FUROS P/ BRAÇ.	60 X 8	510 X 440	3.60
KI 38400 04	QUADRADAS RETA	60 X 15	400 X 350	5.30
KI 38400 05	QUADRADAS RETA	60 X 15	210 X 180	2.70
KI 38400 2P	SEMI VIRADA 2 PTS.	60 X 8	650 X 550	5.20

FEIXE MONTADO COM SEPARADOR PLÁSTICO

## KIA BESTA 2.2

### TRASEIRO

1996/....

BUCHA 123.601 / 123.603	PINO DE CENTRO 3/8 X 3"	OLHETE Ø 32 X 40mm
----------------------------	----------------------------	-----------------------



CÓDIGO	PRODUTO	BITOLA	MEDIDA	PESO
KI 38410 FOR	FXE. 3 LÂMINAS ORIGINAIS			14.50
KI 38410 F2P	FXE. 4 LÂMINAS C/ SEMI VIRADA 2 PTS.			19.70
KI 38410 01	OLHETES	60 X 8	650 X 550	5.60
KI 38410 02	QUADRADAS	60 X 8	600 X 500	4.20
KI 38410 03	QUADRADAS C/ FUROS P/ BRAÇ.	60 X 8	540 X 450	3.70
KI 38410 2P	SEMI VIRADA 2 PTS.	60 X 8	650 X 550	5.20

FEIXE MONTADO COM SEPARADOR PLÁSTICO

## KIA BESTA 2.7

### TRASEIRO

1993/....

BUCHA 123.600	PINO DE CENTRO 3/8 X 3"	OLHETE Ø 48mm
------------------	----------------------------	------------------



CÓDIGO	PRODUTO	BITOLA	MEDIDA	PESO
KI 38500 FOR	FXE. 6 LÂMINAS ORIGINAIS			23.70
KI 38500 F2P	FXE. 7 LÂMINAS C/ SEMI VIRADA 2 PTS.			28.90
KI 38500 01	OLHETES	60 X 8	650 X 550	5.60
KI 38500 02	QUADRADAS	60 X 8	600 X 500	4.20
KI 38500 03	QUADRADAS	60 X 8	530 X 460	3.70
KI 38500 04	QUADRADAS C/ FUROS P/ BRAÇ.	60 X 8	460 X 400	3.30
KI 38500 05	QUADRADAS RETA C/ FUROS P/ BRAÇ.	60 X 11	370 X 310	3.50
KI 38500 06	QUADRADAS RETA	60 X 11	210 X 180	2.00
KI 38500 2P	SEMI VIRADA 2 PTS.	60 X 8	650 X 550	5.20

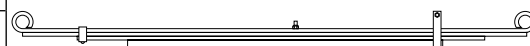
FEIXE MONTADO COM SEPARADOR PLÁSTICO

## K - 2700 BONGO

### TRASEIRO

1993/....

BUCHA 123.601	PINO DE CENTRO 3/8 X 3"	OLHETE Ø 32mm
------------------	----------------------------	------------------



CÓDIGO	PRODUTO	BITOLA	MEDIDA	PESO
KI 38510 FOR	FXE. 4 LÂMINAS ORIGINAIS			26.50
KI 38510 F2P	FXE. 5 LÂMINAS C/ SEMI VIRADA 2 PTS.			33.40
KI 38510 01	OLHETES	70 X 9	650 X 550	7.20
KI 38510 02	QUADRADAS	70 X 9	650 X 550	5.90
KI 38510 03	QUADRADAS C/ FURO P/ BRAÇ.	70 X 9	520 X 450	4.80
KI 38510 04	LAMINADAS RETA C/ FURO P/ BRAÇ.	70 X 18	400 X 350	7.40
KI 38510 2P	SEMI VIRADA 2 PTS.	70 X 9	650 X 550	6.90

FEIXE MONTADO COM SEPARADOR PLÁSTICO

## K - 2500 / K - 2700 BONGO

Nº ORIGINAL: 551104E010 / 551104E200

### TRASEIRO

2008/....

BUCHA ---	PINO DE CENTRO 3/8 X 3"	OLHETE Ø 38 X 55mm
--------------	----------------------------	-----------------------



CÓDIGO	PRODUTO	BITOLA	MEDIDA	PESO
KI 38511 FOR	FXE. 4 LÂMINAS ORIGINAIS E CALÇO U			29.30
KI 38511 F2P	FXE. 4 LÂMINAS C/ SEMI VIRADA 2 PTS. E CALÇO U			29.60
KI 38511 FRF	FXE. 5 LÂMINAS C/ SEMI VIRADA 2 PTS. E CALÇO U			36.40
KI 38511 01	OLHETES	70 X 8	650 X 550	7.00
KI 38511 02	QUADRADAS C/ FUROS P/ PASTILHAS	70 X 9	660 X 560	6.80
KI 38511 03	LAMINADAS C/ FUROS P/ BRAÇ.	70 X 9	585 X 485	5.10
KI 38511 04	LAMINADAS C/ FUROS P/ PASTILHAS	70 X 16,50	515 X 400	7.90
KI 38511 05	CALÇO DOBRADO TIPO U	150 X 4	90	0.50
KI 38511 2P	SEMI VIRADA 2 PTS. C/ FUROS P/ PASTILHAS	70 X 9	650 X 550	7.10

FEIXE MONTADO COM PASTILHA

## KIA BESTA GRAND 3.0

Nº ORIGINAL: OK79C-28010

### TRASEIRO

2001/....

BUCHA ---	PINO DE CENTRO 3/8 X 4"	OLHETE Ø 32 X 40mm
--------------	----------------------------	-----------------------



CÓDIGO	PRODUTO	BITOLA	MEDIDA	PESO
KI 38520 FOR	FXE. 6 LÂMINAS ORIGINAIS			32.00
KI 38520 F2P	FXE. 7 LÂMINAS C/ SEMI VIRADA 2 PTS.			38.40
KI 38520 01	OLHETES	70 X 8	650 X 550	6.70
KI 38520 02	QUADRADAS	70 X 8	660 X 560	5.50
KI 38520 03	QUADRADAS C/ FURO P/ BRAÇ.	70 X 8	590 X 480	4.80
KI 38520 04	QUADRADAS C/ FURO P/ BRAÇ.	70 X 8	530 X 410	4.20
KI 38520 05	QUADRADAS RETA	70 X 13	460 X 330	5.80
KI 38520 06	QUADRADAS RETA	70 X 13	260 X 230	3.60
KI 38520 2P	SEMI VIRADA 2 PTS.	70 X 8	650 X 550	6.40

FEIXE MONTADO COM SEPARADOR PLÁSTICO

## KIA 4000

### DIANTEIRO

199./....

BUCHA ---	PINO DE CENTRO 3/8 X 2"	OLHETE Ø 38mm
--------------	----------------------------	------------------



CÓDIGO	PRODUTO	BITOLA	MEDIDA	PESO
KI 38550 FOR	FXE. 3 LÂMINAS ORIGINAIS			17.60
KI 38550 F2P	FXE. 4 LÂMINAS C/ SEMI VIRADA 2 PTS.			22.10
KI 38550 01	OLHETES	70 X 8	545 X 545	6.10
KI 38550 02	QUADRADAS	70 X 8	500 X 500	4.50
KI 38550 03	QUADRADAS C/ FUROS P/ BRAÇ.	70 X 8	470 X 470	4.20
KI 38550 2P	SEMI VIRADA 2 PTS.	70 X 8	545 X 545	5.80

FEIXE MONTADO COM SEPARADOR PLÁSTICO

## KIA 4000

### TRASEIRO

199./....

BUCHA ---	PINO DE CENTRO 3/8 X 3"	OLHETE Ø 40mm
--------------	----------------------------	------------------



CÓDIGO	PRODUTO	BITOLA	MEDIDA	PESO
KI 38560 FOR	FXE. 3 LÂMINAS ORIGINAIS			25.40
KI 38560 FRF	FXE. 4 LÂMINAS C/ REFORÇO			32.20
KI 38560 01	OLHETES	70 X 11	595 X 595	9.10
KI 38560 02	SEMI VIRADAS	70 X 11	595 X 595	8.60
KI 38560 03	QUADRADAS C/ FUROS P/ BRAÇ.	70 X 11	500 X 500	6.20
KI 38560 RF	QUADRADAS	70 X 11	550 X 550	6.80

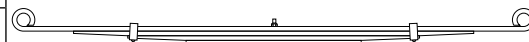
FEIXE MONTADO COM SEPARADOR PLÁSTICO

## KIA CERES PICK - UP

### DIANTEIRO

19../....


BUCHA ---	PINO DE CENTRO 3/8 X 3"	OLHETE Ø 32mm
--------------	----------------------------	------------------



CÓDIGO	PRODUTO	BITOLA	MEDIDA	PESO
KI 38600 FOR	FXE. 4 LÂMINAS ORIGINAIS			19.00
KI 38600 F2P	FXE. 5 LÂMINAS C/ SEMI VIRADA 2 PTS.			26.80
KI 38600 01	OLHETES	60 X 11	600 X 600	7.20
KI 38600 02	LAMINADAS	60 X 11	480 X 480	5.00
KI 38600 03	LAMINADAS C/ FUROS P/ BRAÇ.	60 X 11	350 X 350	3.60
KI 38600 04	LAMINADAS	60 X 11	210 X 210	2.20
KI 38600 2P	SEMI VIRADA 2 PTS.	60 X 11	600 X 600	6.80


FEIXE MONTADO COM SEPARADOR PLÁSTICO

## KIA CERES PICK-UP

<b>TRASEIRO</b>			19../....			
BUCHA ---	PINO DE CENTRO 3/8 X 3"	OLHETE Ø 32mm				
CÓDIGO	PRODUTO	BITOLA	MEDIDA	PESO		
KI 38610 FOR	FXE. 5 LÂMINAS ORIGINAIS			29.00		
KI 38610 F2P	FXE. 6 LÂMINAS C/ SEMI VIRADA 2 PTS.			34.80		
KI 38610 01	OLHETES	60 X 9	670 X 530	6.20		
KI 38610 02	QUADRADAS	60 X 9	670 X 530	5.10		
KI 38610 03	QUADRADAS C/ FUIROS P/ BRAÇ.	60 X 9	620 X 500	4.70		
KI 38610 04	LAMINADAS RETA	60 X 15	550 X 430	6.90		
KI 38610 05	LAMINADAS RETA C/ FURO P/ BRAÇ.	60 X 15	400 X 310	5.00		
KI 38610 2P	SEMI VIRADA 2 PTS.	60 X 9	670 X 530	5.80		

FEIXE MONTADO COM SEPARADOR PLÁSTICO

## TOYOTA CABINE DUPLA 2.4 - D

Nº ORIGINAL: 4821035630						
<b>TRASEIRO</b>			1994/....			
BUCHA ---	PINO DE CENTRO 3/8 X 4"	OLHETE Ø 30mm				
CÓDIGO	PRODUTO	BITOLA	MEDIDA	PESO		
TY 38700 FOR	FXE. 5 LÂMINAS ORIGINAIS			22.00		
TY 38700 FRF	FXE. 6 LÂMINAS C/ REFORÇO			26.10		
TY 38700 01	OLHETES	60 X 8	670 X 530	5.20		
TY 38700 02	QUADRADA / VIRADA	60 X 8	620 X 530	4.50		
TY 38700 03	QUADRADAS C/ FUIROS P/ BRAÇ.	60 X 8	570 X 460	3.80		
TY 38700 04	LAMINADAS RETA	60 X 11	480 X 380	4.50		
TY 38700 05	LAMINADAS RETA	60 X 11	270 X 220	2.60		
TY 38700 RF	QUADRADAS	60 X 8	600 X 490	4.10		

FEIXE MONTADO COM SEPARADOR PLÁSTICO

## TOYOTA HILUX 2.8 (4 X 4)

Nº ORIGINAL: 4811035210						
<b>DIANTEIRO</b>			1994/....			
BUCHA ---	PINO DE CENTRO 3/8 X 3"	OLHETE Ø 30mm				
CÓDIGO	PRODUTO	BITOLA	MEDIDA	PESO		
TY 38800 FOR	FXE. 5 LÂMINAS ORIGINAIS			21.00		
TY 38800 01	OLHETES	60 X 8	580 X 580	5.00		
TY 38800 02	VIRADA / SEMI VIRADA C/ FURO P/ BRAÇ.	60 X 8	580 X 580	5.00		
TY 38800 03	LAMINADAS C/ FURO P/ BRAÇ.	60 X 8	400 X 580	3.60		
TY 38800 04	LAMINADAS	60 X 8	290 X 570	3.30		
TY 38800 05	LAMINADAS C/ FURO P/ BRAÇ.	60 X 8	180 X 520	2.70		

FEIXE MONTADO COM SEPARADOR PLÁSTICO

## TOYOTA HILUX 2.8 (4 X 4)

Nº ORIGINAL: 4821035670

### TRASEIRO

1994/....



BUCHA ---	PINO DE CENTRO 3/8 X 3"	OLHETE Ø 30mm
--------------	----------------------------	------------------

CÓDIGO	PRODUTO	BITOLA	MEDIDA	PESO
TY 38810 FOR	FXE. 7 LÂMINAS ORIGINAIS			28.00
TY 38810 FRF	FXE. 8 LÂMINAS C/ REFORÇO			32.40
TY 38810 01	OLHETES	60 X 8	510 X 680	5.10
TY 38810 02	VIRADA / SEMI VIRADA	60 X 8	510 X 680	5.10
TY 38810 03	QUADRADAS C/ FUROS P/ BRAÇ.	60 X 8	480 X 620	4.20
TY 38810 04	QUADRADAS	60 X 8	410 X 520	3.40
TY 38810 05	LAMINADAS RETA C/ FURO P/ BRAÇ.	60 X 11	350 X 450	4.20
TY 38810 06	LAMINADAS RETA	60 X 11	250 X 300	2.90
TY 38810 07	LAMINADAS RETA	60 X 11	150 X 180	1.70
TY 38810 RF	QUADRADAS	60 X 8	490 X 660	4.40

FEIXE MONTADO COM SEPARADOR PLÁSTICO

## TOYOTA HILUX CAB. DUPLA 2.8 (ARGENTINO)

### TRASEIRO

1997/1998



BUCHA 123.901 / 123.900	PINO DE CENTRO 3/8 X 3"	OLHETE Ø 40 X 30mm
----------------------------	----------------------------	-----------------------

CÓDIGO	PRODUTO	BITOLA	MEDIDA	PESO
TY 38829 FOR	FXE. 4 LÂMINAS ORIGINAIS			24.00
TY 38829 01	OLHETES	63,50 X 6,35	560 X 740	5.10
TY 38829 02	VIRADAS	63,50 X 6,35	560 X 740	4.90
TY 38829 03	LAMINADAS	63,50 X 6,35	440 X 660	3.50
TY 38829 04	LAMINADAS RETA C/ FURO P/ BRAÇ.	60 X 22	340 X 500	9.10

## TOYOTA HILUX 2.8 (ARGENTINO)

Nº ORIGINAL: 4821035840A

### TRASEIRO

1999/....



BUCHA 123.901 / 123.900	PINO DE CENTRO 3/8 X 3"	OLHETE Ø 40 X 30mm
----------------------------	----------------------------	-----------------------

CÓDIGO	PRODUTO	BITOLA	MEDIDA	PESO
TY 38830 FOR	FXE. 4 LÂMINAS ORIGINAIS			23.40
TY 38830 FRF	FXE. 5 LÂMINAS C/ REFORÇO			28.00
TY 38830 01	OLHETES	60 X 8	560 X 740	6.10
TY 38830 02	SEMI VIRADAS	60 X 8	560 X 740	5.70
TY 38830 03	QUADRADAS C/ FUROS P/ BRAÇ.	60 X 8	480 X 650	4.30
TY 38830 04	LAMINADAS RETA C/ FURO P/ BRAÇ.	60 X 15,40	380 X 475	6.20
TY 38830 RF	QUADRADAS	60 X 8	500 X 700	4.60


FEIXE MONTADO COM SEPARADOR PLÁSTICO

## TOYOTA HILUX CAB. DUPLA SRV (4 X 4) E (4 X 2)

Nº ORIGINAL: 482100K120

### TRASEIRO

2006/....



BUCHA 123.901 / 123.900	PINO DE CENTRO 3/8 X 3"	OLHETE Ø 40 X 30mm
----------------------------	----------------------------	-----------------------

CÓDIGO	PRODUTO	BITOLA	MEDIDA	PESO
TY 38831 FOR	FXE. 5 LÂMINAS ORIGINAIS			22.90
TY 38831 F2P	FXE. 5 LÂMINAS C/ SEMI VIRADA 2 PTS.			23.70
TY 38831 R2P	FXE. 6 LÂMINAS C/ SEMI VIRADA 2 PTS. E REFORÇO			28.20
TY 38831 01	OLHETES	60 X 8	610 X 690	6.00
TY 38831 02	SEMI VIRADA / QUADRADA C/ FUROS P/ PASTILHAS	60 X 8	610 X 605	5.00
TY 38831 03	QUADRADAS C/ FUROS P/ BRAÇ. E PASTILHAS	60 X 8	460 X 520	3.80
TY 38831 04	LAMINADAS RETA	60 X 11	335 X 415	3.90
TY 38831 05	LAMINADAS RETA C/ FURO P/ BRAÇ.	60 X 11	240 X 275	2.70
TY 38831 RF	QUADRADAS C/ FUROS P/ PASTILHAS	60 X 8	550 X 630	4.50
TY 38831 2P	SEMI VIRADA 2 PTS. C/ FUROS P/ PASTILHAS	60 X 8	610 X 690	5.80

FEIXE MONTADO COM PASTILHA

## TOYOTA HILUX SW 4

TRASEIRO			2004/2006			
BUCHA 123.901 / 123.900	PINO DE CENTRO 3/8 X 3"	OLHETE Ø 40 X 30mm				
CÓDIGO	PRODUTO	BITOLA	MEDIDA	PESO		
TY 38832 FOR	FXE. 5 LÂMINAS ORIGINAIS			27.50		
TY 38832 F2P	FXE. 5 LÂMINAS C/ SEMI VIRADA 2 PTS.			28.30		
TY 38832 R2P	FXE. 6 LÂMINAS C/ SEMI VIRADA 2 PTS. E REFORÇO			32.80		
TY 38832 01	OLHETES	60 X 8	610 X 690	6.00		
TY 38832 02	SEMI VIRADA / QUADRADA C/ FUROS P/ PASTILHAS	60 X 8	610 X 605	5.00		
TY 38832 03	QUADRADAS C/ FUROS P/ BRAÇ. E PASTILHAS	60 X 8	495 X 555	4.00		
TY 38832 04	QUADRADAS RETA	60 X 14	390 X 470	6.30		
TY 38832 05	QUADRADAS RETA C/ FURO P/ BRAÇ.	60 X 14	305 X 340	4.70		
TY 38832 RF	QUADRADAS C/ FUROS P/ PASTILHAS	60 X 8	550 X 630	4.50		
TY 38832 2P	SEMI VIRADA 2 PTS. C/ FUROS P/ PASTILHAS	60 X 8	610 X 690	5.80		

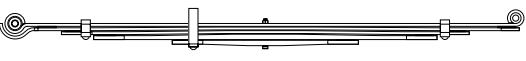
**FEIXE MONTADO COM PASTILHA**

## TOYOTA HILUX SW 4

TRASEIRO			2007/....			
BUCHA 123.901 / 123.900	PINO DE CENTRO 3/8 X 3"	OLHETE Ø 40 X 30mm				
CÓDIGO	PRODUTO	BITOLA	MEDIDA	PESO		
TY 38833 FOR	FXE. 6 LÂMINAS ORIGINAIS			32.40		
TY 38833 F2P	FXE. 6 LÂMINAS C/ SEMI VIRADA 2 PTS.			32.80		
TY 38833 01	OLHETES	60 X 8	610 X 690	6.00		
TY 38833 02	SEMI VIRADA / QUADRADA C/ FUROS P/ PASTILHAS	60 X 8	610 X 670	5.40		
TY 38833 03	QUADRADAS C/ FUROS P/ PASTILHAS	60 X 8	550 X 630	4.50		
TY 38833 04	QUADRADAS C/ FUROS P/ BRAÇ. E PASTILHAS	60 X 8	495 X 555	4.00		
TY 38833 05	QUADRADAS RETA	60 X 14	390 X 470	6.30		
TY 38833 06	QUADRADAS RETA C/ FURO P/ BRAÇ.	60 X 14	305 X 340	4.70		
TY 38833 2P	SEMI VIRADA 2 PTS. C/ FUROS P/ PASTILHAS	60 X 8	610 X 690	5.80		

**FEIXE MONTADO COM PASTILHA**

## TOYOTA HILUX SRV


Nº ORIGINAL : 482100K720						
TRASEIRO			2016/....			
BUCHA 123.901 / 123.900	PINO DE CENTRO 3/8 X 3"	OLHETE Ø 40 X 30mm				
CÓDIGO	PRODUTO	BITOLA	MEDIDA	PESO		
TY 38834 FOR	FXE. 5 LÂMINAS ORIGINAIS			29.50		
TY 38834 FOB	FXE. 5 LÂMINAS ORIGINAIS C/ BUCHAS			29.50		
TY 38834 F2P	FXE. 5 LÂMINAS C/ SEMI VIRADA 2PTS.			29.90		
TY 38834 R2P	FXE. 6 LÂMINAS C/ SEMI VIRADA 2PTS. E REFORÇO			34.80		
TY 38834 01	OLHETES	60 X 8	700 X 700	6.50		
TY 38834 1B	OLHETES C/ BUCHAS	60 X 8	700 X 700	6.50		
TY 38834 02	SEMI VIRADA / DESPONTADA - FUROS P/ PASTILHAS	60 X 8	700 X 710	5.80		
TY 38834 03	QUADRADAS C/ FUROS P/ BRAÇ. E PASTILHAS	60 X 8	570 X 570	4.40		
TY 38834 04	LAMINADAS RETA C/ FUROS P/ PASTILHAS	60 X 15	480 X 480	7.00		
TY 38834 05	LAMINADAS RETA C/ FUROS P/ BRAÇ. E PASTILHAS	60 X 15	260 X 260	3.80		
TY 38834 RF	QUADRADAS C/ FUROS P/ BRAÇ. E PASTILHAS	60 X 8	640 X 640	4.90		
TY 38834 2P	SEMI VIRADA 2 PTS C/ FUROS P/ PASTILHAS	60 X 8	700 X 710	6.20		

**FEIXE MONTADO COM PASTILHA**


## RENAULT TRAFIC

TRASEIRO		1997/....			
BUCHA	PINO DE CENTRO	OLHETE			
---	3/8 X 3"	Ø 34mm			
CÓDIGO	PRODUTO	BITOLA	MEDIDA	PESO	
RE 38900 FOR	FXE. 6 LÂMINAS ORIGINAIS			28.00	
RE 38900 FRF	FXE. 7 LÂMINAS C/ REFORÇO			32.30	
RE 38900 01	OLHETES	69,85 X 6,35	625 X 625	5.20	
RE 38900 02	VIRADA / CHANFRADA	69,85 X 6,35	625 X 635	4.90	
RE 38900 03	QUADRADAS	69,85 X 6,35	560 X 560	3.90	
RE 38900 04	QUADRADAS	69,85 X 6,35	500 X 500	3.50	
RE 38900 05	QUADRADAS	69,85 X 6,35	440 X 440	3.10	
RE 38900 06	QUADRADAS RETA C/ FURO P/ BRAÇ.	69,85 X 12,70	390 X 410	5.80	
RE 38900 RF	QUADRADAS	69,85 X 6,35	620 X 620	4.30	
<b>FEIXE MONTADO COM SEPARADOR PLÁSTICO</b>					

## SUZUKI (JEEP)

DIANTEIRO		1997/....			
BUCHA	PINO DE CENTRO	OLHETE			
---	3/8 X 2"	Ø 29,50 X 39,50mm			
CÓDIGO	PRODUTO	BITOLA	MEDIDA	PESO	
SU 38910 FOR	FXE. 4 LÂMINAS ORIGINAIS			12.50	
SU 38910 FRF	FXE. 5 LÂMINAS C/ REFORÇO			14.80	
SU 38910 01	OLHETES	50,80 X 6,35	470 X 470	3.20	
SU 38910 02	SEMI VIRADAS	50,80 X 6,35	470 X 470	3.00	
SU 38910 03	LAMINADAS C/ FUIROS P/ BRAÇ.	50,80 X 6,35	400 X 400	2.00	
SU 38910 04	LAMINADAS RETA	50,80 X 9,53	350 X 350	2.70	
SU 38910 RF	LAMINADAS	50,80 X 6,35	450 X 450	2.30	

## SUZUKI (JEEP)

TRASEIRO		1997/....			
BUCHA	PINO DE CENTRO	OLHETE			
---	3/8 X 2"	Ø 29,50 X 39,50mm			
CÓDIGO	PRODUTO	BITOLA	MEDIDA	PESO	
SU 39000 FOR	FXE. 4 LÂMINAS ORIGINAIS			9.00	
SU 39000 F2P	FXE. 5 LÂMINAS C/ SEMI VIRADA 2 PTS.			12.20	
SU 39000 01	OLHETES	50,80 X 6,35	500 X 500	3.40	
SU 39000 02	LAMINADAS C/ FURO P/ BRAÇ.	50,80 X 6,35	460 X 460	2.40	
SU 39000 03	LAMINADAS C/ FURO P/ BRAÇ.	50,80 X 6,35	365 X 365	1.90	
SU 39000 04	CALÇO	50,80 X 6,35	60 X 60	0.30	
SU 39000 2P	SEMI VIRADA 2 PTS.	50,80 X 6,35	500 X 500	3.20	