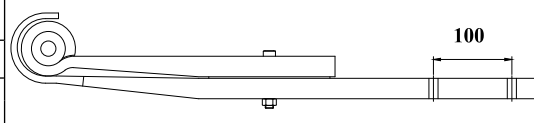


MOLA TRAÇÃO 13 TON.

Nº ORIGINAL : 9200173

TRASEIRO 2008/....

BUCHA 094.376 PINO DE CENTRO 5/8 X 5" OLHETE Ø 68mm



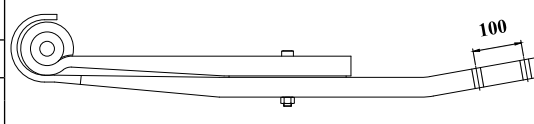
CÓDIGO	PREÇO	PRODUTO	BITOLA	COMP	MEDIDA
NO 09410 FOR	3.992,00	FXE. 2 LÂMINAS ORIGINAIS			
NO 09410 FOB	4.152,00	FXE. 2 LÂMINAS ORIGINAIS C/ BUCHA			
NO 09410 01	1.515,00	OLHETE / QUADRADA	100 X 40	615	500 X 115
NO 09410 1B	1.675,00	OLHETE C/ BUCHA / QUADRADA	100 X 40	615	500 X 115
NO 09410 02	2.287,00	VIRADA / QUADRADA C/ FUIROS P/ BALÃO	100 X 40	970	500 X 470

MOLA TRAÇÃO 13 TON.

Nº ORIGINAL : 9202727

TRASEIRO 2008/....

BUCHA 094.376 PINO DE CENTRO 5/8 X 5" OLHETE Ø 68mm



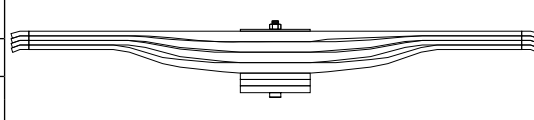
CÓDIGO	PREÇO	PRODUTO	BITOLA	COMP	MEDIDA
NO 09411 FOR	4.032,00	FXE. 2 LÂMINAS ORIGINAIS			
NO 09411 FOB	4.192,00	FXE. 2 LÂMINAS ORIGINAIS C/ BUCHA			
NO 09411 01	1.515,00	OLHETE / QUADRADA	100 X 40	615	500 X 115
NO 09411 1B	1.675,00	OLHETE C/ BUCHA / QUADRADA	100 X 40	615	500 X 115
NO 09411 02	2.325,00	VIRADA / QUADRADA C/ FUIROS P/ BALÃO	100 X 40	970	500 X 470

SIMÉTRICA 13 TON. GRANELEIRO / TANQUE / CARGA SECA / BITREM

Nº ORIGINAL : 9200356

2006/....

BUCHA PINO DE CENTRO 9/16 X 4" OLHETE



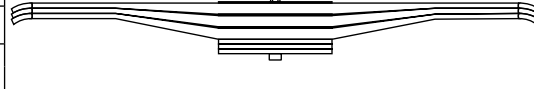
CÓDIGO	PREÇO	PRODUTO	BITOLA	COMP	MEDIDA
NO 09413 FOR	2.874,00	FXE. 7 LÂMINAS ORIGINAIS			
NO 09413 01	649,00	CURVADAS	90 X 19	1114	557 X 557
NO 09413 02	649,00	CURVADAS C/ REBAIXOS	90 X 19	1114	557 X 557
NO 09413 03	649,00	CURVADAS C/ REBAIXOS	90 X 19	1114	557 X 557
NO 09413 04	649,00	CURVADAS C/ REBAIXOS	90 X 19	1114	557 X 557
NO 09413 05	47,00	CALÇO	90 X 10	240	120 X 120
NO 09413 06	47,00	CALÇO	90 X 10	240	120 X 120
NO 09413 07	47,00	CALÇO	90 X 10	240	120 X 120

SIMÉTRICA 13 TON. TANQUE / FRIGORÍFICO / BAÚ

Nº ORIGINAL : 9206258

2012/....

BUCHA PINO DE CENTRO 9/16 X 5" OLHETE



CÓDIGO	PREÇO	PRODUTO	BITOLA	COMP	MEDIDA
NO 09414 FOR	2.617,00	FXE. 6 LÂMINAS ORIGINAIS			
NO 09414 01	807,00	CURVADAS	90 X 23	1114	557 X 557
NO 09414 02	807,00	CURVADAS C/ REBAIXOS	90 X 23	1114	557 X 557
NO 09414 03	807,00	CURVADAS C/ REBAIXOS	90 X 23	1114	557 X 557
NO 09414 04	47,00	CALÇO	90 X 10	240	120 X 120
NO 09414 05	47,00	CALÇO	90 X 10	240	120 X 120
NO 09414 06	47,00	CALÇO	90 X 10	240	120 X 120