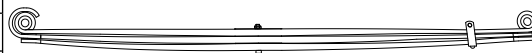


### SUSPENSÃO PANAMÁ

Nº ORIGINAL : 208960006

<b>DIANTEIRO</b>		2004/....
BUCHA	PINO DE CENTRO 1/2 X 4"	OLHETE Ø 58mm



CÓDIGO	PRODUTO	BITOLA	COMP	MEDIDA
TU 09901 FOR	FXE. 3 LÂMINAS ORIGINAIS			
TU 09901 FOB	FXE. 3 LÂMINAS ORIGINAIS C/ BUCHAS			
TU 09901 01	OLHETES	80 X 22	2236	1118 X 1118
TU 09901 1B	OLHETES C/ BUCHAS	80 X 22	2236	1118 X 1118
TU 09901 02	VIRADA / CHANFRADA - FUROS P/ PASTILHAS	80 X 22	2258	1118 X 1140
TU 09901 03	CHANFRADAS C/ FURO P/ BRAÇ. - FUROS P/ PASTILHAS	80 X 22	2280	1140 X 1140

### SUSPENSÃO PANAMÁ

Nº ORIGINAL : 301160551

<b>TRASEIRO</b>		1999/....
BUCHA 094.376	PINO DE CENTRO M18 X 3"	OLHETE Ø 68mm



CÓDIGO	PRODUTO	BITOLA	COMP	MEDIDA
TU 09902 FOR	FXE. 3 LÂMINAS ORIGINAIS			
TU 09902 FOB	FXE. 3 LÂMINAS ORIGINAIS C/ BUCHA			
TU 09902 01	OLHETE / QUADRADA C/ FUROS P/ BALÃO	100 X 40	975	550 X 425
TU 09902 1B	OLHETE C/ BUCHA / QUADRADA C/ FUROS P/ BALÃO	100 X 40	975	550 X 425
TU 09902 02	VIRADA C/ FUROS P/ BATENTE / QUADRADA	100 X 16	650	550 X 100

### SUSPENSÃO SAF

Nº ORIGINAL : 209060005

<b>TRASEIRO</b>		2003/....
BUCHA 094.376	PINO DE CENTRO M18 X 5"	OLHETE Ø 68mm

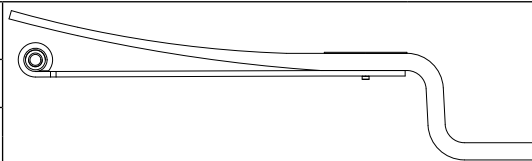


CÓDIGO	PRODUTO	BITOLA	COMP	MEDIDA
TU 09903 FOR	FXE. 2 LÂMINAS ORIGINAIS			
TU 09903 FOB	FXE. 2 LÂMINAS ORIGINAIS C/ BUCHA			
TU 09903 01	OLHETE / QUADRADA	100 X 40	700	590 X 110
TU 09903 1B	OLHETE C/ BUCHA / QUADRADA	100 X 40	700	590 X 110
TU 09903 02	VIRADA / QUADRADA C/ FUROS P/ BALÃO	100 X 40	1000	590 X 410

### ÔNIBUS BI - ARTICULADO SUSPENSÃO MISTA

Nº ORIGINAL : 206410010 / 52111301

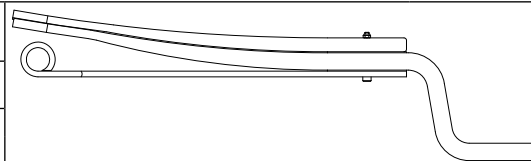
<b>TRASEIRO</b>		2002/....
BUCHA	PINO DE CENTRO	OLHETE Ø 68mm



CÓDIGO	PRODUTO	BITOLA	COMP	MEDIDA
TU 09904 FOR	FXE. 2 LÂMINAS ORIGINAIS			
TU 09904 FOB	FXE. 2 LÂMINAS ORIGINAIS C/ BUCHA			
TU 09904 01	QUADRADA / ZETA C/ FUROS P/ BALÃO	80 X 50	1460	960 X 500
TU 09904 02	OLHETE / QUADRADA	80 X 16	1075	960 X 115
TU 09904 2B	OLHETE C/ BUCHA / QUADRADA	80 X 16	1075	960 X 115

### ÔNIBUS BI - ARTICULADO SUSPENSÃO MISTA

Nº ORIGINAL : 20641001  
(SUBSTITUTO REFORÇADO EIXO DE TRACÇÃO)

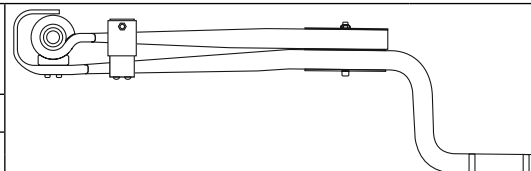


<b>TRASEIRO</b>		2002/....
BUCHA	PINO DE CENTRO 9/16 X 5"	OLHETE Ø 68mm

CÓDIGO	PRODUTO	BITOLA	COMP	MEDIDA
<b>TU 09905 FOR</b>	FXE. 3 LÂMINAS ORIGINAIS			
<b>TU 09905 FOB</b>	FXE. 3 LÂMINAS ORIGINAIS C/ BUCHA			
<b>TU 09905 01</b>	QUADRADA C/ CANOA / QUADRADA	80 X 40	1075	960 X 115
<b>TU 09905 02</b>	QUADRADA C/ CANOA / ZETA C/ FUIROS P/ BALÃO	80 X 50	1460	960 X 500
<b>TU 09905 03</b>	OLHETE / QUADRADA	80 X 16	1075	960 X 115
<b>TU 09905 3B</b>	OLHETE C/ BUCHA / QUADRADA	80 X 16	1075	960 X 115

### ÔNIBUS ARTICULADO MB 1722 / VW 17.230 SUSPENSÃO MISTA 13 TON.

Nº ORIGINAL : 209860005



<b>TRASEIRO</b>		2004/....
BUCHA	PINO DE CENTRO 1/2 X 5"	OLHETE Ø 68mm

CÓDIGO	PRODUTO	BITOLA	COMP	MEDIDA
<b>TU 09906 FOR</b>	FXE. 2 LÂMINAS ORIGINAIS			
<b>TU 09906 FOB</b>	FXE. 2 LÂMINAS ORIGINAIS C/ BUCHA			
<b>TU 09906 01</b>	OLHETE / QUADRADA	80 X 50	875	760 X 115
<b>TU 09906 1B</b>	OLHETE C/ BUCHA / QUADRADA	80 X 50	875	760 X 115
<b>TU 09906 02</b>	VIRADA C/ FURO P/ BRAÇ. E BATENTE / ZETA C/ FUIROS P/ BALÃO	80 X 50	1260	760 X 500