

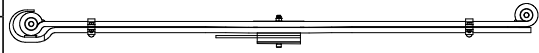
MICRO ÔNIBUS 8.140 / 8.150 / 9.150 - CARGO 814 / 815 / 815 VUC

 Nº ORIGINAL : 2RF 411 019 / 2RF 411 020 / 1C45 5W310AA / 96HU 5W310AA /
 96HU 5W311AA / 4C45 5310AA
 (PERFIL PARABÓLICO GROSSO)

DIANTEIRO 93/106 SP | 120 | 110 SP | 130/109 | 95/93 | 1997/....

 BUCHA
092.300

 PINO DE CENTRO
M12 X 4"

 OLHETE
Ø 45mm


| CÓDIGO | PRODUTO | BITOLA | COMP | MEDIDA |
|---------------------|--|---------------|------|-----------|
| VW 07701 FOR | FXE. 5 LÂMINAS ORIGINAIS | | | |
| VW 07701 FOB | FXE. 5 LÂMINAS ORIGINAIS C/ BUCHAS | | | |
| VW 07701 01 | OLHETES | 76,20 X 19,80 | 1728 | 864 X 864 |
| VW 07701 1B | OLHETES C/ BUCHAS | 76,20 X 19,80 | 1728 | 864 X 864 |
| VW 07701 02 | VIRADA C/ FURO P/ BAT. / CHANF. C/ FUIROS P/ BRAÇ. E PAST. | 76,20 X 19,80 | 1743 | 864 X 879 |
| VW 07701 03 | CALÇO | 76,20 X 7,94 | 150 | 75 X 75 |
| VW 07701 04 | GUIA DO MACACO | 76,20 X 7,94 | 305 | 230 X 75 |
| VW 07701 05 | CALÇO | 76,20 X 7,94 | 150 | 75 X 75 |

MICRO ÔNIBUS 8.140 / 8.150 / 8.160 / 9.150 ATÉ 05/2011

(MODIFICADO) Nº ORIG. 2RF 511 099 / 2RF 511 099A / 2RO 511 151D

TRASEIRO 245 CP | 137 SP | 137 | 97 | 1997/....

 BUCHA
106.354

 PINO DE CENTRO
M15 X 6"

 OLHETE
Ø 58mm


| CÓDIGO | PRODUTO | BITOLA | COMP | MEDIDA |
|---------------------|---|-------------|------|-----------|
| VW 07702 FOR | FXE. 13 LÂMINAS ORIGINAIS | | | |
| VW 07702 FOB | FXE. 13 LÂMINAS ORIGINAIS C/ BUCHAS | | | |
| VW 07702 01 | OLHETE REFORÇADO / OLHETE CONVENCIONAL | 80 X 15 X 9 | 1424 | 712 X 712 |
| VW 07702 1B | OLHETE REFORÇADO / OLHETE CONVENCIONAL - BUCHAS | 80 X 15 X 9 | 1424 | 712 X 712 |
| VW 07702 02 | VIRADA / DESPONTADA | 80 X 9 | 1424 | 712 X 712 |
| VW 07702 03 | QUADRADAS | 80 X 9 | 1454 | 727 X 727 |
| VW 07702 04 | QUADRADAS | 80 X 11 | 1294 | 647 X 647 |
| VW 07702 05 | QUADRADAS C/ FUIROS P/ BRAÇ. | 80 X 11 | 1176 | 588 X 588 |
| VW 07702 06 | QUADRADAS | 80 X 11 | 1058 | 529 X 529 |
| VW 07702 07 | QUADRADAS | 80 X 11 | 942 | 471 X 471 |
| VW 07702 08 | QUADRADAS | 80 X 11 | 824 | 412 X 412 |
| VW 07702 09 | QUADRADAS | 80 X 11 | 708 | 354 X 354 |
| VW 07702 10 | QUADRADAS C/ FUIROS P/ BRAÇ. | 80 X 11 | 590 | 295 X 295 |
| VW 07702 11 | QUADRADAS | 80 X 11 | 472 | 236 X 236 |
| VW 07702 12 | QUADRADAS | 80 X 11 | 356 | 178 X 178 |
| VW 07702 13 | QUADRADAS | 80 X 9 | 238 | 119 X 119 |

MICRO ÔNIBUS 5,5 TON. DEDALUS - VAN

Nº ORIGINAL : 2PO 411 102B / 2PO 411 101B

DIANTEIRO 225 CP | 185 SP | 185 | 175 | 2005/....

 BUCHA
092.300

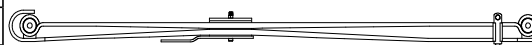
 PINO DE CENTRO
M10 X 3"

 OLHETE
Ø 45mm


| CÓDIGO | PRODUTO | BITOLA | COMP | MEDIDA |
|---------------------|---|---------------|------|------------|
| VW 07704 FOR | FXE. 3 LÂMINAS ORIGINAIS | | | |
| VW 07704 FOB | FXE. 3 LÂMINAS ORIGINAIS C/ BUCHAS | | | |
| VW 07704 01 | OLHETES | 76,20 X 17,16 | 1648 | 665 X 983 |
| VW 07704 1B | OLHETES C/ BUCHAS | 76,20 X 17,16 | 1648 | 665 X 983 |
| VW 07704 02 | VIRADA / DESPONTADA C/ FURO P/ BRAÇ. - FUIROS P/ BATENTES | 76,20 X 17,16 | 1743 | 665 X 1019 |
| VW 07704 03 | GUIA DO MACACO C/ REBAIXO | 75 X 6 | 305 | 230 X 75 |

5.150E OD

Nº ORIGINAL : 2PO 411 102D / 2PO 411 101D

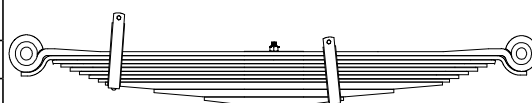
DIANTEIRO | | | | 185 SP | | | | 2007/....


BUCHA 092.300 | PINO DE CENTRO M10 X 4" | OLHETE Ø 45mm

| CÓDIGO | PRODUTO | BITOLA | COMP | MEDIDA |
|--------------|---|---------------|------|------------|
| VW 07706 FOR | FXE. 3 LÂMINAS ORIGINAIS | | | |
| VW 07706 FOB | FXE. 3 LÂMINAS ORIGINAIS C/ BUCHAS | | | |
| VW 07706 01 | OLHETES | 76,20 X 17,16 | 1648 | 665 X 983 |
| VW 07706 1B | OLHETES C/ BUCHAS | 76,20 X 17,16 | 1648 | 665 X 983 |
| VW 07706 02 | VIRADA / DESPONTADA C/ FURO P/ BRAÇ. - FUIROS P/ BATEDENTES | 76,20 X 17,16 | 1743 | 665 X 1019 |
| VW 07706 03 | GUIA DO MACACO C/ REBAIXO | 75 X 6 | 305 | 230 X 75 |
| VW 07706 04 | CALÇO ACIMA | 76,20 X 11,11 | 150 | 75 X 75 |
| VW 07706 05 | CALÇO ACIMA | 76,20 X 11,11 | 150 | 75 X 75 |

MICRO ÔNIBUS 9.150 / 9.160

Nº ORIGINAL : 2RO 511 151N (MAN / VOLKSWAGEN)

TRASEIRO | | 268 CP | | 138 SP | 135 | N/C | | 2011/....


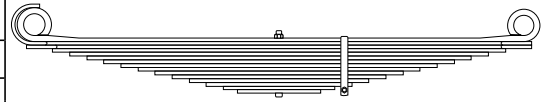
BUCHA / 106.354 | PINO DE CENTRO M15 X 7" | OLHETE Ø 63 X 58mm

| CÓDIGO | PRODUTO | BITOLA | COMP | MEDIDA |
|--------------|---|--------------|------|-----------|
| VW 07711 FOR | FXE. 11 LÂMINAS 1ª PARABÓLICA | | | |
| VW 07711 FOB | FXE. 11 LÂMINAS 1ª PARABÓLICA C/ BUCHAS | | | |
| VW 07711 FES | FXE. 11 LÂMINAS 1ª CONVENCIONAL | | | |
| VW 07711 FEB | FXE. 11 LÂMINAS 1ª CONVENCIONAL C/ BUCHAS | | | |
| VW 07711 1P | OLHETES REFORÇADOS | 80 X 18 X 10 | 1424 | 712 X 712 |
| VW 07711 1B | OLHETES REFORÇADOS C/ BUCHAS | 80 X 18 X 10 | 1424 | 712 X 712 |
| VW 07711 1S | OLHETES CONVENCIONAIS | 80 X 14 | 1424 | 712 X 712 |
| VW 07711 1SB | OLHETES CONVENCIONAIS C/ BUCHAS | 80 X 14 | 1424 | 712 X 712 |
| VW 07711 02 | SEMI VIRADAS | 80 X 10 | 1454 | 727 X 727 |
| VW 07711 03 | QUADRADAS C/ FUIROS P/ PASTILHAS | 80 X 9 | 1278 | 639 X 639 |
| VW 07711 04 | QUADRADAS C/ FUIROS P/ PASTILHAS | 80 X 9 | 1226 | 613 X 613 |
| VW 07711 05 | QUADRADAS C/ FUIROS P/ PASTILHAS | 80 X 9 | 1172 | 586 X 586 |
| VW 07711 06 | QUADRADAS C/ FUIROS P/ PASTILHAS | 80 X 9 | 1118 | 559 X 559 |
| VW 07711 07 | QUADRADAS C/ FUIROS P/ PASTILHAS | 80 X 9 | 1064 | 532 X 532 |
| VW 07711 08 | QUADRADAS | 80 X 8 | 1010 | 505 X 505 |
| VW 07711 09 | LAMINADAS RETA C/ FURO P/ BRAÇ. | 80 X 19 | 970 | 485 X 485 |
| VW 07711 10 | LAMINADAS RETA | 80 X 19 | 690 | 345 X 345 |
| VW 07711 11 | LAMINADAS RETA C/ FURO P/ BRAÇ. | 80 X 19 | 400 | 200 X 200 |

MICRO ÔNIBUS 9.150 / 9.160

(MODIFICADO) Nº ORIG. 2R0511151N

| | | |
|-----------------|-------------------------|--------------------|
| TRASEIRO | 240 CP | 2011/.... |
| BUCHA / 106.354 | PINO DE CENTRO M15 X 7" | OLHETE Ø 63 X 58mm |



| CÓDIGO | PRODUTO | BITOLA | COMP | MEDIDA |
|--------------|---|--------------|------|-----------|
| VW 07712 FOR | FXE. 15 LÂMINAS 1ª PARABÓLICA | | | |
| VW 07712 FOB | FXE. 15 LÂMINAS 1ª PARABÓLICA C/ BUCHAS | | | |
| VW 07712 FES | FXE. 15 LÂMINAS 1ª CONVENCIONAL | | | |
| VW 07712 FEB | FXE. 15 LÂMINAS 1ª CONVENCIONAL C/ BUCHAS | | | |
| VW 07712 1P | OLHETES REFORÇADOS | 80 X 18 X 10 | 1424 | 712 X 712 |
| VW 07712 1B | OLHETES REFORÇADOS C/ BUCHAS | 80 X 18 X 10 | 1424 | 712 X 712 |
| VW 07712 1S | OLHETES CONVENCIONAIS | 80 X 14 | 1424 | 712 X 712 |
| VW 07712 1SB | OLHETES CONVENCIONAIS C/ BUCHAS | 80 X 14 | 1424 | 712 X 712 |
| VW 07712 02 | VIRADA / DESPONTADA | 80 X 10 | 1447 | 712 X 735 |
| VW 07712 03 | DESPONTADAS | 80 X 10 | 1470 | 735 X 735 |
| VW 07712 04 | QUADRADAS | 80 X 11 | 1318 | 659 X 659 |
| VW 07712 05 | QUADRADAS | 80 X 11 | 1218 | 609 X 609 |
| VW 07712 06 | QUADRADAS | 80 X 11 | 1118 | 559 X 559 |
| VW 07712 07 | QUADRADAS | 80 X 11 | 1020 | 510 X 510 |
| VW 07712 08 | QUADRADAS | 80 X 11 | 920 | 460 X 460 |
| VW 07712 09 | QUADRADAS | 80 X 11 | 820 | 410 X 410 |
| VW 07712 10 | QUADRADAS | 80 X 11 | 722 | 361 X 361 |
| VW 07712 11 | QUADRADAS | 80 X 11 | 622 | 311 X 311 |
| VW 07712 12 | QUADRADAS | 80 X 11 | 522 | 261 X 261 |
| VW 07712 13 | QUADRADAS C/ FURO P/ BRAÇ. | 80 X 11 | 424 | 212 X 212 |
| VW 07712 14 | QUADRADAS | 80 X 10 | 324 | 162 X 162 |
| VW 07712 15 | QUADRADAS | 80 X 10 | 242 | 121 X 121 |

ÔNIBUS PROTEUS 17.240 / 17.260 / 18.310 OT

Nº ORIGINAL : ZZO 411 101

| | | | | |
|------------------|-------------------------|---------------|----|-----------|
| DIANTEIRO | 63 | 63 SP | 63 | 2001/.... |
| BUCHA | PINO DE CENTRO 1/2 X 4" | OLHETE Ø 48mm | | |

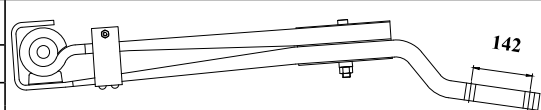


| CÓDIGO | PRODUTO | BITOLA | COMP | MEDIDA |
|--------------|---|----------|------|-------------|
| VW 07800 FOR | FXE. 4 LÂMINAS ORIGINAIS | | | |
| VW 07800 FOB | FXE. 4 LÂMINAS ORIGINAIS C/ BUCHAS | | | |
| VW 07800 01 | OLHETES | 100 X 23 | 2236 | 1118 X 1118 |
| VW 07800 1B | OLHETES C/ BUCHAS | 100 X 23 | 2236 | 1118 X 1118 |
| VW 07800 02 | VIRADA / CHANFRADA - FUIROS P/ BRAÇ. E BATENTES | 100 X 23 | 2258 | 1118 X 1140 |
| VW 07800 03 | GUIA DO MACACO C/ REBAIXO | 100 X 8 | 354 | 279 X 75 |
| VW 07800 04 | CALÇO ACIMA | 100 X 8 | 160 | 80 X 80 |

ÔNIBUS 17.240 / 17.260 / 18.310 OT / 17.460 SUSPENSÃO MISTA

Nº ORIGINAL : 8035007C-02 / 2TB 511 099A

| | | |
|-----------------|-------------------------|---------------|
| TRASEIRO | 68 | 1997/.... |
| BUCHA 117.702 | PINO DE CENTRO M18 X 5" | OLHETE Ø 68mm |

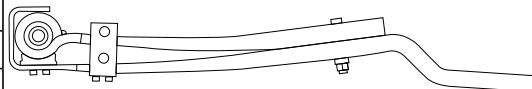


| CÓDIGO | PRODUTO | BITOLA | COMP | MEDIDA |
|--------------|---|----------|------|-----------|
| VW 07801 FOR | FXE. 2 LÂMINAS ORIGINAIS | | | |
| VW 07801 FOB | FXE. 2 LÂMINAS ORIGINAIS C/ BUCHA | | | |
| VW 07801 01 | OLHETE / QUADRADA | 100 X 40 | 830 | 718 X 112 |
| VW 07801 1B | OLHETE C/ BUCHA / QUADRADA | 100 X 40 | 830 | 718 X 112 |
| VW 07801 02 | VIRADA C/ FUIROS P/ BRAÇ. E BATENTE / ZETA C/ FUIROS P/ BALÃO | 100 X 40 | 1189 | 718 X 471 |

ÔNIBUS 17.240 / 17.260 / 18.310 OT / 17.460 SUSPENSÃO MISTA

Nº ORIGINAL : 8035026C/01 / 8035007C/02
(REFORÇADO)

TRASEIRO 68 2006/....



BUCHA 117.702 PINO DE CENTRO M18 X 6" OLHETE Ø 68mm

| CÓDIGO | PRODUTO | BITOLA | COMP | MEDIDA |
|---------------------|--|----------|------|-----------|
| VW 07802 FOR | FXE. 2 LÂMINAS ORIGINAIS | | | |
| VW 07802 FOB | FXE. 2 LÂMINAS ORIGINAIS C/ BUCHA | | | |
| VW 07802 01 | OLHETE / QUADRADA | 100 X 44 | 830 | 718 X 112 |
| VW 07802 1B | OLHETE C/ BUCHA / QUADRADA | 100 X 44 | 830 | 718 X 112 |
| VW 07802 02 | 3.551,00 VIRADAC/ FUROS P/ BRAÇ. E BATENTE / ZETAC/ FUROS P/ BALÃO | 100 X 44 | 1189 | 718 X 471 |

7.110 A 8.140

Nº ORIGINAL : 2RD 411 019 / 2RD 411 020 / 2RD 411 019B / 2RD 411 020B

DIANTEIRO 181 CP | 130/125 | 115 SP | 110 | 122 | 1994/....



BUCHA 092.300 PINO DE CENTRO M12 X 4" OLHETE Ø 45mm

| CÓDIGO | PRODUTO | BITOLA | COMP | MEDIDA |
|---------------------|--|--------------|------|-----------|
| VW 07851 FOR | FXE. 4 LÂMINAS ORIGINAIS | | | |
| VW 07851 FOB | FXE. 4 LÂMINAS ORIGINAIS C/ BUCHAS | | | |
| VW 07851 01 | OLHETES | 76,20 X 22 | 1730 | 865 X 865 |
| VW 07851 1B | OLHETES C/ BUCHAS | 76,20 X 22 | 1730 | 865 X 865 |
| VW 07851 02 | VIRADA / CHANFRADA - REBAIXOS E FUROS P/ BRAÇ. | 76,20 X 22 | 1745 | 865 X 880 |
| VW 07851 03 | CALÇO | 76,20 X 7,94 | 150 | 75 X 75 |
| VW 07851 04 | GUIA DO MACACO | 76,20 X 7,94 | 255 | 180 X 75 |

CAMINHÃO 8.120 EE 4300 / 8.150 / 9.150 / 9.160 / 10.160 - CARGO 815

Nº ORIGINAL : 2RE 411 020 / 2RE 411 019 / 1C45 5310AB 2RO 411 102B / 2RO 411 101D / 2RO 411 102F / 2RO 411 101F / 2PO 411 101F / 2PO 411 102F / 2R2 411 101 (PERFIL PARABÓLICO FINO)

DIANTEIRO 205 CP | 137 | 140 SP | 141 | 135 | 2000/....



BUCHA 092.300 PINO DE CENTRO M12 X 4" OLHETE Ø 45mm

| CÓDIGO | PRODUTO | BITOLA | COMP | MEDIDA |
|---------------------|--|---------------|------|-----------|
| VW 07852 FOR | FXE. 5 LÂMINAS ORIGINAIS | | | |
| VW 07852 FOB | FXE. 5 LÂMINAS ORIGINAIS C/ BUCHAS | | | |
| VW 07852 01 | OLHETES | 76,20 X 19,80 | 1732 | 866 X 866 |
| VW 07852 1B | OLHETES C/ BUCHAS | 76,20 X 19,80 | 1732 | 866 X 866 |
| VW 07852 02 | VIR. C/ FURO P/ BRAÇ. - BAT. / CHANF. C/ FURO P/ BRAÇ. E PAST. | 76,20 X 19,80 | 1746 | 866 X 880 |
| VW 07852 03 | CALÇO | 76,20 X 7,94 | 150 | 75 X 75 |
| VW 07852 04 | GUIA DO MACACO | 76,20 X 7,94 | 255 | 180 X 75 |
| VW 07852 05 | CALÇO | 76,20 X 7,94 | 150 | 75 X 75 |

CAMINHÃO 8 / 9 TON.

Nº ORIGINAL : 2RE 511 099A / XC45 5560AA / 2PO 511 131 / 2PO 511 131A / FC45 5556AA

AUXILIAR 135 | 113 | 135/110 SP | 120 | 108/61 | 1995/....



BUCHA PINO DE CENTRO M14 X 3" OLHETE

| CÓDIGO | PRODUTO | BITOLA | COMP | MEDIDA |
|---------------------|---------------------------|---------|------|-----------|
| VW 07853 FOR | FXE. 5 LÂMINAS ORIGINAIS | | | |
| VW 07853 01 | CHANFRADAS C/ CANOAS 20mm | 80 X 9 | 974 | 487 X 487 |
| VW 07853 02 | CHANFRADAS C/ CANOAS 50mm | 80 X 9 | 974 | 487 X 487 |
| VW 07853 03 | CHANFRADAS C/ CANOAS 70mm | 80 X 9 | 974 | 487 X 487 |
| VW 07853 04 | CALÇO | 80 X 16 | 160 | 80 X 80 |
| VW 07853 05 | CALÇO | 80 X 16 | 160 | 80 X 80 |

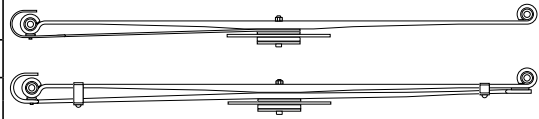
CAMINHÃO 8.120 / 8.150 - CARGO 712 / 815

 Nº ORIGINAL : 2RO 411 101A / 2RO 411 102A / 7C45 5310AA
 (FURO DE CENTRO 13mm)

DIANTEIRO | 205 CP | 135 | 150 SP | 134/140 | 132 | 2007/....

 BUCHA
092.300

 PINO DE CENTRO
M12 X 4"

 OLHETE
Ø 45mm


| CÓDIGO | PRODUTO | BITOLA | COMP | MEDIDA |
|---------------------|--|---------------|------|-----------|
| VW 07854 FOR | FXE. 6 LÂMINAS ORIGINAIS | | | |
| VW 07854 FOB | FXE. 6 LÂMINAS ORIGINAIS C/ BUCHAS | | | |
| VW 07854 FES | FXE. 6 LÂMINAS C/ 2ª VIRADA ESPECIAL | | | |
| VW 07854 FEB | FXE. 6 LÂMINAS C/ 2ª VIRADA ESPECIAL C/ BUCHAS | | | |
| VW 07854 01 | OLHETES | 76,20 X 28 | 1732 | 866 X 866 |
| VW 07854 1B | OLHETES C/ BUCHAS | 76,20 X 28 | 1732 | 866 X 866 |
| VW 07854 02 | VIRADA C/ FURO P/ BATENTE / QUADRADA | 75 X 6 | 941 | 866 X 75 |
| VW 07854 03 | CALÇO | 76,20 X 7,94 | 150 | 75 X 75 |
| VW 07854 04 | GUIA DO MACACO | 76,20 X 7,94 | 360 | 180 X 180 |
| VW 07854 05 | CALÇO | 76,20 X 12,70 | 150 | 75 X 75 |
| VW 07854 06 | CALÇO | 76,20 X 7,94 | 150 | 75 X 75 |
| VW 07854 2E | VIR. C/ FRIS. P/ BRAÇ. E BAT. / CHANF. C/ FRIS. P/ BRAÇ. E PAST. | 76,20 X 19,80 | 1746 | 866 X 880 |

DELIVERY 5,5 TON.

Nº ORIGINAL : 2PO 411 101

DIANTEIRO | 225 CP | 190 SP | 172 | 181 | 2005/2006

 BUCHA
092.300

 PINO DE CENTRO
M10 X 3"

 OLHETE
Ø 45mm


| CÓDIGO | PRODUTO | BITOLA | COMP | MEDIDA |
|---------------------|---|---------------|------|---------------|
| VW 07855 FOR | FXE. 3 LÂMINAS ORIGINAIS | | | |
| VW 07855 FOB | FXE. 3 LÂMINAS ORIGINAIS C/ BUCHAS | | | |
| VW 07855 01 | OLHETES | 76,20 X 19,05 | 1743 | 761,5 X 981,5 |
| VW 07855 1B | OLHETES C/ BUCHAS | 76,20 X 19,05 | 1743 | 761,5 X 981,5 |
| VW 07855 02 | VIRADA C/ FURO P/ BAT. / CHANF. C/ FUROS P/ BRAÇ. E PAST. | 76,20 X 19,05 | 1758 | 761,5 X 996,5 |
| VW 07855 03 | GUIA DO MACACO C/ REBAIXO | 75 X 6 | 305 | 230 X 75 |

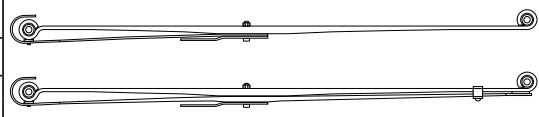
DELIVERY 5.140 - 5,5 TON.

Nº ORIGINAL : 2PO 411 101C / 2PO 411 102C

DIANTEIRO | 224 CP | 175 | 178 SP | 170 | 179 | 2007/....

 BUCHA
092.300

 PINO DE CENTRO
M10 X 4"

 OLHETE
Ø 45mm


| CÓDIGO | PRODUTO | BITOLA | COMP | MEDIDA |
|---------------------|---|---------------|------|---------------|
| VW 07856 FOR | FXE. 3 LÂMINAS ORIGINAIS | | | |
| VW 07856 FOB | FXE. 3 LÂMINAS ORIGINAIS C/ BUCHAS | | | |
| VW 07856 FES | FXE. 3 LÂMINAS C/ 2ª VIRADA ESPECIAL | | | |
| VW 07856 FEB | FXE. 3 LÂMINAS C/ 2ª VIRADA ESPECIAL C/ BUCHAS | | | |
| VW 07856 01 | OLHETES | 76,20 X 26 | 1743 | 761,5 X 981,5 |
| VW 07856 1B | OLHETES C/ BUCHAS | 76,20 X 26 | 1743 | 761,5 X 981,5 |
| VW 07856 02 | VIRADA C/ FURO P/ BATENTE / QUADRADA | 75 X 6 | 941 | 761,5 X 75 |
| VW 07856 03 | GUIA DO MACACO C/ REBAIXO | 75 X 6 | 305 | 230 X 75 |
| VW 07856 2E | VIR. C/ FURO P/ BAT. / CHANF. C/ FUROS P/ BRAÇ. E PAST. | 76,20 X 19,05 | 1758 | 761,5 X 996,5 |

8.120 / 8.150 / 8.160

Nº ORIGINAL : 2PO 411 101H / 2PO 411 102H / 7C45 5310AB / 7C45 5310AD / 7C45 5310AC
(FURO DE CENTRO 9mm)

DIANTEIRO | | 213 CP | | 135/150 SP | 134/140 | 132 | | 2007/....

BUCHA 092.300 | PINO DE CENTRO M8 X 4" | OLHETE Ø 45mm



| CÓDIGO | PRODUTO | BITOLA | COMP | MEDIDA |
|---------------------|--------------------------------------|---------------|------|-----------|
| VW 07857 FOR | FXE. 6 LÂMINAS ORIGINAIS | | | |
| VW 07857 FOB | FXE. 6 LÂMINAS ORIGINAIS C/ BUCHAS | | | |
| VW 07857 01 | OLHETES | 76,20 X 28 | 1732 | 866 X 866 |
| VW 07857 1B | OLHETES C/ BUCHAS | 76,20 X 28 | 1732 | 866 X 866 |
| VW 07857 02 | VIRADA C/ FURO P/ BATENTE / QUADRADA | 75 X 6 | 941 | 866 X 75 |
| VW 07857 03 | CALÇO | 76,20 X 7,94 | 150 | 75 X 75 |
| VW 07857 04 | GUIA DO MACACO | 76,20 X 7,94 | 360 | 180 X 180 |
| VW 07857 05 | CALÇO | 76,20 X 12,70 | 150 | 75 X 75 |
| VW 07857 06 | CALÇO | 76,20 X 7,94 | 150 | 75 X 75 |

DELIVERY 8.160 E

Nº ORIGINAL : 2PO 411 102G / 2PO 411 101G

DIANTEIRO | | | 170 SP | 170 | | 2007/....

BUCHA 092.300 | PINO DE CENTRO M12 X 4" | OLHETE Ø 45mm



| CÓDIGO | PRODUTO | BITOLA | COMP | MEDIDA |
|---------------------|--|---------------|------|-----------|
| VW 07858 FOR | FXE. 5 LÂMINAS ORIGINAIS | | | |
| VW 07858 FOB | FXE. 5 LÂMINAS ORIGINAIS C/ BUCHAS | | | |
| VW 07858 01 | OLHETES | 76,20 X 19,80 | 1732 | 866 X 866 |
| VW 07858 1B | OLHETES C/ BUCHAS | 76,20 X 19,80 | 1732 | 866 X 866 |
| VW 07858 02 | VIR. C/ FUIROS P/ BRAÇ. E BAT. / CHANF. C/ FUIROS P/ BRAÇ. E PAST. | 76,20 X 19,80 | 1746 | 866 X 880 |
| VW 07858 03 | CALÇO | 76,20 X 7,94 | 150 | 75 X 75 |
| VW 07858 04 | GUIA DO MACACO | 76,20 X 7,94 | 255 | 180 X 75 |
| VW 07858 05 | CALÇO | 76,20 X 7,94 | 150 | 75 X 75 |

DELIVERY 5.150 E CAB.

Nº ORIGINAL : 2PO 411 102E DIREITO - MAN / VOLKSWAGEN

DIANTEIRO | | 248 CP | | 170 SP | | 2007/....

BUCHA 092.300 | PINO DE CENTRO M10 X 4" | OLHETE Ø 45mm

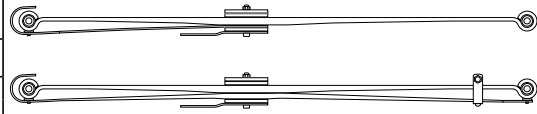


| CÓDIGO | PRODUTO | BITOLA | COMP | MEDIDA |
|---------------------|--|---------------|------|---------------|
| VW 07859 FOR | FXE. 5 LÂMINAS ORIGINAIS | | | |
| VW 07859 FOB | FXE. 5 LÂMINAS ORIGINAIS C/ BUCHAS | | | |
| VW 07859 FES | FXE. 5 LÂMINAS C/ 2ª VIRADA ESPECIAL | | | |
| VW 07859 FEB | FXE. 5 LÂMINAS C/ 2ª VIRADA ESPECIAL C/ BUCHAS | | | |
| VW 07859 01 | OLHETES | 76,20 X 26 | 1743 | 761,5 X 981,5 |
| VW 07859 1B | OLHETES C/ BUCHAS | 76,20 X 26 | 1743 | 761,5 X 981,5 |
| VW 07859 02 | VIRADA C/ FURO P/ BATENTE / QUADRADA | 75 X 6 | 941 | 761,5 X 75 |
| VW 07859 03 | GUIA DO MACACO C/ REBAIXO | 75 X 6 | 305 | 230 X 75 |
| VW 07859 04 | CALÇO ACIMA | 76,20 X 11,11 | 150 | 75 X 75 |
| VW 07859 05 | CALÇO ACIMA | 76,20 X 11,11 | 150 | 75 X 75 |
| VW 07859 2E | VIR. C/ FURO P/ BAT. / CHANF. C/ FUIROS P/ BRAÇ. E PAST. | 76,20 X 19,05 | 1758 | 761,5 X 996,5 |

DELIVERY 5.150 E CAB.

Nº ORIGINAL : 2PO 411 101E ESQUERDO - MAN / VOLKSWAGEN

| | | | | | |
|------------------|--|----------------------------|--------|--|------------------|
| DIANTEIRO | | 248 CP | 170 SP | | 2007/... |
| BUCHA 092.300 | | PINO DE CENTRO M10 X 4" | | | OLHETE Ø 45mm |

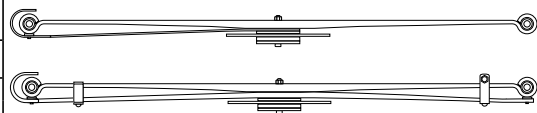


| CÓDIGO | PRODUTO | BITOLA | COMP | MEDIDA |
|--------------|---|---------------|------|---------------|
| VW 07860 FOR | FXE. 6 LÂMINAS ORIGINAIS | | | |
| VW 07860 FOB | FXE. 6 LÂMINAS ORIGINAIS C/ BUCHAS | | | |
| VW 07860 FES | FXE. 6 LÂMINAS C/ 2ª VIRADA ESPECIAL | | | |
| VW 07860 FEB | FXE. 6 LÂMINAS C/ 2ª VIRADA ESPECIAL C/ BUCHAS | | | |
| VW 07860 01 | OLHETES | 76,20 X 26 | 1743 | 761,5 X 981,5 |
| VW 07860 1B | OLHETES C/ BUCHAS | 76,20 X 26 | 1743 | 761,5 X 981,5 |
| VW 07860 02 | VIRADA C/ FURO P/ BATENTE / QUADRADA | 75 X 6 | 941 | 761,5 X 75 |
| VW 07860 03 | CALÇO | 76,20 X 11,11 | 150 | 75 X 75 |
| VW 07860 04 | GUIA DO MACACO C/ REBAIXO | 75 X 6 | 305 | 230 X 75 |
| VW 07860 05 | CALÇO ACIMA | 76,20 X 11,11 | 150 | 75 X 75 |
| VW 07860 06 | CALÇO ACIMA | 76,20 X 11,11 | 150 | 75 X 75 |
| VW 07860 2E | VIRADA C/ FURO P/ BAT. / CHANF. C/ FUIROS P/ BRAÇ. E BAT. | 76,20 X 19,05 | 1758 | 761,5 X 996,5 |

CAMINHÃO 8.120 / 8.150 - CARGO 712 / 815

(MODIFICADO) Nº ORIG. : 2RO 411 101A / 2RO 411 102A / 7C45 310AA

| | | | | | |
|------------------|--|----------------------------|-----|--|------------------|
| DIANTEIRO | | | 134 | | 2007/... |
| BUCHA 092.300 | | PINO DE CENTRO M12 X 4" | | | OLHETE Ø 45mm |



| CÓDIGO | PRODUTO | BITOLA | COMP | MEDIDA |
|--------------|--|---------------|------|-----------|
| VW 07861 FOR | FXE. 6 LÂMINAS ORIGINAIS | | | |
| VW 07861 FOB | FXE. 6 LÂMINAS ORIGINAIS C/ BUCHAS | | | |
| VW 07861 FES | FXE. 6 LÂMINAS C/ 2ª VIRADA ESPECIAL | | | |
| VW 07861 FEB | FXE. 6 LÂMINAS C/ 2ª VIRADA ESPECIAL C/ BUCHAS | | | |
| VW 07861 01 | OLHETES | 76,20 X 28 | 1732 | 866 X 866 |
| VW 07861 1B | OLHETES C/ BUCHAS | 76,20 X 28 | 1732 | 866 X 866 |
| VW 07861 02 | VIRADA C/ FURO P/ BATENTE / QUADRADA | 75 X 6 | 941 | 866 X 75 |
| VW 07861 03 | CALÇO | 76,20 X 7,94 | 150 | 75 X 75 |
| VW 07861 04 | GUIA DO MACACO | 76,20 X 7,94 | 360 | 180 X 180 |
| VW 07861 05 | CALÇO | 76,20 X 12,70 | 150 | 75 X 75 |
| VW 07861 06 | CALÇO | 76,20 X 7,94 | 150 | 75 X 75 |
| VW 07861 2E | VIR. C/ FRS. P/ BRAÇ. E BAT. / CHANF. C/ FRS. P/ BRAÇ. E PAST. | 76,20 X 19,80 | 1746 | 866 X 880 |

CAMINHÃO 10.160

Nº ORIGINAL : 2PO 511 131A

| | | | | | | |
|--------------------|--|----------------------------|--------|-----|-----------------------|----------|
| TRASEIRO | | 195 | 200 SP | 200 | 200 | 2012/... |
| BUCHA / 106.354 | | PINO DE CENTRO M14 X 7" | | | OLHETE Ø 63 X 58mm | |

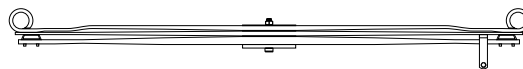


| CÓDIGO | PRODUTO | BITOLA | COMP | MEDIDA |
|--------------|--|--------------|------|-----------|
| VW 07863 FOR | FXE. 8 LÂMINAS 1ª PARABÓLICA | | | |
| VW 07863 FOB | FXE. 8 LÂMINAS 1ª PARABÓLICA C/ BUCHAS | | | |
| VW 07863 FES | FXE. 8 LÂMINAS 1ª CONVENCIONAL | | | |
| VW 07863 FEB | FXE. 8 LÂMINAS 1ª CONVENCIONAL C/ BUCHAS | | | |
| VW 07863 1P | OLHETES REFORÇADOS | 80 X 18 X 10 | 1428 | 714 X 714 |
| VW 07863 1B | OLHETES REFORÇADOS C/ BUCHAS | 80 X 18 X 10 | 1428 | 714 X 714 |
| VW 07863 1S | OLHETES CONVENCIONAIS | 80 X 14 | 1428 | 714 X 714 |
| VW 07863 1SB | OLHETES CONVENCIONAIS C/ BUCHAS | 80 X 14 | 1428 | 714 X 714 |
| VW 07863 02 | SEMI VIRADA C/ FURO P/ BATENTE / GANCHO | 80 X 10 | 1536 | 714 X 822 |
| VW 07863 03 | LAMINADAS | 80 X 10 | 1240 | 620 X 620 |
| VW 07863 04 | LAMINADAS C/ FUIROS P/ BRAÇ. | 80 X 10 | 1142 | 571 X 571 |
| VW 07863 05 | LAMINADAS | 80 X 10 | 1044 | 522 X 522 |
| VW 07863 06 | LAMINADAS C/ FURO P/ BRAÇ. | 80 X 20 | 946 | 473 X 473 |
| VW 07863 07 | LAMINADAS | 80 X 20 | 544 | 272 X 272 |
| VW 07863 08 | CALÇO | 80 X 8 | 160 | 80 X 80 |

DELIVERY 5.140

Nº ORIGINAL : 23B 511 151A

| | | | | | |
|-----------------|----------------------------|--|---------------------|-----|-----------|
| TRASEIRO | | | 164 SP | 174 | 2018/.... |
| BUCHA | PINO DE CENTRO M14 X 4" | | OLHETE Ø 52,50mm | | |



| CÓDIGO | PRODUTO | BITOLA | COMP | MEDIDA |
|--------------|--|---------|------|-----------|
| VW 07864 FOR | FXE. 4 LÂMINAS ORIGINAIS | | | |
| VW 07864 FOB | FXE. 4 LÂMINAS ORIGINAIS C/ BUCHAS | | | |
| VW 07864 FRF | FXE. 5 LÂMINAS C/ REFORÇO | | | |
| VW 07864 FRB | FXE. 5 LÂMINAS C/ REFORÇO E BUCHAS | | | |
| VW 07864 01 | OLHETE C/ CANOA / OLHETE - REBAIXOS | 70 X 16 | 1592 | 796 X 796 |
| VW 07864 1B | OLHETE C/ CANOA / OLHETE - REBAIXOS E BUCHAS | 70 X 16 | 1592 | 796 X 796 |
| VW 07864 02 | QUADRADA C/ CANOA / QUADRADA C/ FURO BRAÇ. | 70 X 16 | 1620 | 810 X 810 |
| VW 07864 03 | QUADRADAS C/ FUIROS P/ BATENTES | 70 X 25 | 1610 | 805 X 805 |
| VW 07864 04 | CALÇO | 70 X 11 | 170 | 85 X 85 |
| VW 07864 RF | QUADRADA C/ CANOA / QUADRADA | 70 X 16 | 1620 | 810 X 810 |

DELIVERY 8.160 / 9.160 / 9.170 / 10.160 / 11.180

Nº ORIGINAL : 23B 411 101C / 23B 411 101A

| | | | | | |
|------------------|----------------------------|--|---------------------|-----|-----------|
| DIANTEIRO | | | 141 SP | 140 | 2018/.... |
| BUCHA | PINO DE CENTRO M14 X 4" | | OLHETE Ø 52,50mm | | |



| CÓDIGO | PRODUTO | BITOLA | COMP | MEDIDA |
|--------------|---|---------|------|-----------|
| VW 07867 FOR | FXE. 4 LÂMINAS ORIGINAIS | | | |
| VW 07867 FOB | FXE. 4 LÂMINAS ORIGINAIS C/ BUCHAS | | | |
| VW 07867 01 | OLHETES | 80 X 20 | 1700 | 850 X 850 |
| VW 07867 1B | OLHETES C/ BUCHAS | 80 X 20 | 1700 | 850 X 850 |
| VW 07867 02 | QUADRADA C/ FURO P/ BRAÇ. E BAT. / QUADR. - FURO P/ PAST. | 80 X 20 | 1750 | 885 X 865 |
| VW 07867 03 | GUIA DO MACACO | 80 X 8 | 333 | 268 X 65 |
| VW 07867 04 | CALÇO | 80 X 8 | 130 | 65 X 65 |

DELIVERY 8.160 / 9.160 / 10.160

Nº ORIGINAL : 23B 511 151F

| | | | | | |
|-----------------|-----------------------------|--|---------------------|--|-----------|
| TRASEIRO | | | | | 2018/.... |
| BUCHA | PINO DE CENTRO 9/16 X 6" | | OLHETE Ø 52,50mm | | |

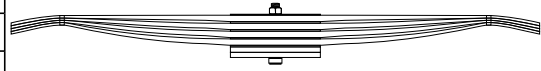


| CÓDIGO | PRODUTO | BITOLA | COMP | MEDIDA |
|--------------|--------------------------------------|---------|------|-----------|
| VW 07868 FOR | FXE. 13 LÂMINAS ORIGINAIS | | | |
| VW 07868 FOB | FXE. 13 LÂMINAS ORIGINAIS C/ BUCHAS | | | |
| VW 07868 01 | OLHETES | 80 X 8 | 1430 | 715 X 715 |
| VW 07868 1B | OLHETES C/ BUCHAS | 80 X 8 | 1430 | 715 X 715 |
| VW 07868 02 | SEMI VIRADA / DESPONTADA | 80 X 8 | 1440 | 715 X 725 |
| VW 07868 03 | QUADRADAS | 80 X 8 | 1310 | 655 X 655 |
| VW 07868 04 | QUADRADAS | 80 X 8 | 1182 | 591 X 591 |
| VW 07868 05 | QUADRADAS | 80 X 8 | 1056 | 528 X 528 |
| VW 07868 06 | QUADRADAS | 80 X 8 | 930 | 465 X 465 |
| VW 07868 07 | QUADRADAS | 80 X 8 | 804 | 402 X 402 |
| VW 07868 08 | QUADRADAS | 80 X 8 | 676 | 338 X 338 |
| VW 07868 09 | QUADRADA C/ FURO P/ BRAÇ. / QUADRADA | 80 X 8 | 550 | 275 X 275 |
| VW 07868 10 | QUADRADAS | 80 X 8 | 424 | 212 X 212 |
| VW 07868 11 | QUADRADAS | 80 X 8 | 296 | 148 X 148 |
| VW 07868 12 | CALÇO | 80 X 10 | 170 | 85 X 85 |
| VW 07868 13 | CALÇO | 80 X 10 | 170 | 85 X 85 |

DELIVERY 8.160 / 9.160 / 10.160

Nº ORIGINAL : 23B 511 151F

| | | | | | |
|-----------------|--|----------------------------|-------|--------|-----------|
| AUXILIAR | | | 75 SP | | 2018/.... |
| BUCHA | | PINO DE CENTRO M14 X 4" | | OLHETE | |

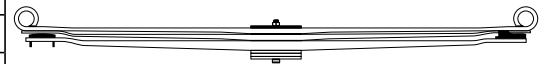


| CÓDIGO | PRODUTO | BITOLA | COMP | MEDIDA |
|---------------------|--------------------------|---------|------|-----------|
| VW 07869 FOR | FXE. 6 LÂMINAS ORIGINAIS | | | |
| VW 07869 01 | CHANFRADAS C/ CANALETAS | 80 X 12 | 1000 | 500 X 500 |
| VW 07869 02 | CHANFRADAS C/ CANALETAS | 80 X 12 | 1000 | 500 X 500 |
| VW 07869 03 | CHANFRADAS C/ CANALETAS | 80 X 12 | 1000 | 500 X 500 |
| VW 07869 04 | CHANFRADAS C/ CANALETAS | 80 X 12 | 1000 | 500 X 500 |
| VW 07869 05 | CALÇO | 80 X 10 | 170 | 85 X 85 |
| VW 07869 06 | CALÇO | 80 X 10 | 170 | 85 X 85 |

DELIVERY 9.170 E 11.180

Nº ORIGINAL : 23B 511 151D

| | | | | | | |
|-----------------|--|-----------------------------|--------|---------------------|-----|-----------|
| TRASEIRO | | | 162 SP | 185 | 159 | 2018/.... |
| BUCHA | | PINO DE CENTRO 9/16 X 5" | | OLHETE Ø 52,50mm | | |



| CÓDIGO | PRODUTO | BITOLA | COMP | MEDIDA |
|---------------------|---|---------|------|-----------|
| VW 07870 FOR | FXE. 6 LÂMINAS ORIGINAIS | | | |
| VW 07870 FOB | FXE. 6 LÂMINAS ORIGINAIS C/ BUCHAS | | | |
| VW 07870 FRF | FXE. 7 LÂMINAS C/ REFORÇO | | | |
| VW 07870 FRB | FXE. 7 LÂMINAS C/ REFORÇO E BUCHAS | | | |
| VW 07870 01 | OLHETE C/ CANOA / OLHETE | 80 X 20 | 1678 | 839 X 839 |
| VW 07870 1B | OLHETE C/ CANOA / OLHETE - BUCHAS | 80 X 20 | 1678 | 839 X 839 |
| VW 07870 02 | VIRADA C/ CANOA / QUADRADA - REBAIXOS | 80 X 20 | 1712 | 856 X 856 |
| VW 07870 03 | QUADRADAS C/ REBAIXO E FUIROS P/ BATENTES | 80 X 32 | 1678 | 839 X 839 |
| VW 07870 04 | CALÇO | 80 X 10 | 170 | 85 X 85 |
| VW 07870 05 | CALÇO | 80 X 10 | 170 | 85 X 85 |
| VW 07870 06 | CALÇO | 80 X 10 | 170 | 85 X 85 |
| VW 07870 RF | CHANFRADA C/ CANOA / QUADRADA - REBAIXOS | 80 X 20 | 1695 | 839 X 856 |

CAMINHÃO DELIVERY EXPRESS

Nº ORIGINAL : 23B 511 151B

| | | | | | | | |
|-----------------|--|----------------------------|-----|---------------------|--|-----|-----------|
| TRASEIRO | | | 180 | 160 SP | | 174 | 2018/.... |
| BUCHA | | PINO DE CENTRO M14 X 3" | | OLHETE Ø 52,50mm | | | |

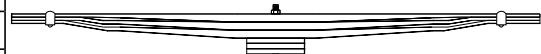


| CÓDIGO | PRODUTO | BITOLA | COMP | MEDIDA |
|---------------------|---|---------|------|-----------|
| VW 07872 FOR | FXE. 2 LÂMINAS ORIGINAIS | | | |
| VW 07872 FOB | FXE. 2 LÂMINAS ORIGINAIS C/ BUCHAS | | | |
| VW 07872 FRF | FXE. 3 LÂMINAS C/ REFORÇO | | | |
| VW 07872 FRB | FXE. 3 LÂMINAS C/ REFORÇO E BUCHAS | | | |
| VW 07872 01 | OLHETE / OLHETE C/ FURO P/ PINO ELÁSTICO | 70 X 17 | 1490 | 745 X 745 |
| VW 07872 1B | OLHETE / OLHETE C/ FURO P/ PINO ELÁSTICO - BUCHAS | 70 X 17 | 1490 | 745 X 745 |
| VW 07872 02 | QUADRADA / QUAD. C/ FURO P/ PINO ELÁSTICO - BATENTES | 70 X 21 | 1500 | 750 X 750 |
| VW 07872 RF | CHANFRADA / CHANF. C/ FURO P/ PINO ELÁSTICO - PASTILHAS | 70 X 17 | 1520 | 760 X 760 |

12.140 H-T / 12.170 BT / 12.180 / 13.150 / 13.170 / 13.180

Nº ORIGINAL : 2TJ 511 151 / XC45 5560HA / TGG 511 151

| | | | | | | | |
|-----------------|--|----------------------------|----|--------|----|----|-----------|
| AUXILIAR | | 128 CP | 74 | 80 SP | 90 | 92 | 1991/.... |
| BUCHA | | PINO DE CENTRO 1/2 X 5" | | OLHETE | | | |



| CÓDIGO | PRODUTO | BITOLA | COMP | MEDIDA |
|---------------------|---|---------------|------|-----------|
| VW 07901 FOR | FXE. 6 LÂMINAS ORIGINAIS | | | |
| VW 07901 01 | QUADRADAS | 76,20 X 17,16 | 1180 | 590 X 590 |
| VW 07901 02 | QUADRADAS C/ REBAIXOS | 76,20 X 17,16 | 1180 | 590 X 590 |
| VW 07901 03 | QUADRADAS C/ REBAIXOS E FUIROS P/ BRAÇ. | 76,20 X 17,16 | 1180 | 590 X 590 |
| VW 07901 04 | CALÇO | 76,20 X 19,80 | 160 | 80 X 80 |
| VW 07901 05 | CALÇO | 76,20 X 19,80 | 160 | 80 X 80 |
| VW 07901 06 | CALÇO | 76,20 X 19,80 | 160 | 80 X 80 |

VW 13 / 15 TON.

| DIANTEIRO | | | | | | | 2007/.... | | | | | |
|--------------|--|----------------|------|---------------|--------|--|-----------|--|--|--|--|--|
| BUCHA | | PINO DE CENTRO | | | OLHETE | | | | | | | |
| 106.600 | | M12 X 6" | | | Ø 52mm | | | | | | | |
| CÓDIGO | PRODUTO | BITOLA | COMP | MEDIDA | | | | | | | | |
| VW 07902 FOR | FXE. 11 LÂMINAS ORIGINAIS | | | | | | | | | | | |
| VW 07902 FOB | FXE. 11 LÂMINAS ORIGINAIS C/ BUCHAS | | | | | | | | | | | |
| VW 07902 01 | OLHETES | 80 X 24 | 1695 | 825,5 X 869,5 | | | | | | | | |
| VW 07902 1B | OLHETES C/ BUCHAS | 80 X 24 | 1695 | 825,5 X 869,5 | | | | | | | | |
| VW 07902 02 | VIR. C/ FRIS. P/ BRAÇ. E BAT. / CHANF. C/ FRIS. P/ BRAÇ. E PAST. | 80 X 24 | 1710 | 825,5 X 884,5 | | | | | | | | |
| VW 07902 03 | CALÇO | 80 X 10 | 150 | 75 X 75 | | | | | | | | |
| VW 07902 04 | GUIA DO MACACO | 80 X 8 | 321 | 75 X 246 | | | | | | | | |
| VW 07902 05 | CALÇO | 80 X 12 | 150 | 75 X 75 | | | | | | | | |
| VW 07902 06 | CALÇO | 80 X 12 | 150 | 75 X 75 | | | | | | | | |
| VW 07902 07 | CALÇO | 80 X 12 | 150 | 75 X 75 | | | | | | | | |
| VW 07902 08 | CALÇO | 80 X 12 | 150 | 75 X 75 | | | | | | | | |
| VW 07902 09 | CALÇO | 80 X 12 | 150 | 75 X 75 | | | | | | | | |
| VW 07902 10 | CALÇO | 80 X 12 | 150 | 75 X 75 | | | | | | | | |
| VW 07902 11 | CALÇO | 80 X 12 | 150 | 75 X 75 | | | | | | | | |

VW 11 - 12 TON. CURTO EE 140" / 11.140

| Nº ORIGINAL : TEG 511 151 | | | | | | | | | | | | | | | |
|---------------------------|-------------------------------------|----------------|------|-----------|--------|--|-------|--|--|----|--|--|-----------|--|--|
| AUXILIAR | | | | | | | 80 SP | | | 90 | | | 1992/.... | | |
| BUCHA | | PINO DE CENTRO | | | OLHETE | | | | | | | | | | |
| | | 1/2 X 4" | | | | | | | | | | | | | |
| CÓDIGO | PRODUTO | BITOLA | COMP | MEDIDA | | | | | | | | | | | |
| VW 07926 FOR | FXE. 4 LÂMINAS ORIGINAIS | | | | | | | | | | | | | | |
| VW 07926 01 | QUADRADAS C/ CANOAS 20mm | 76,20 X 17,16 | 1166 | 583 X 583 | | | | | | | | | | | |
| VW 07926 02 | QUADRADAS C/ REBAIXOS E CANOAS 50mm | 76,20 X 17,16 | 1166 | 583 X 583 | | | | | | | | | | | |
| VW 07926 03 | QUADRADAS C/ REBAIXOS E CANOAS 60mm | 76,20 X 17,16 | 1166 | 583 X 583 | | | | | | | | | | | |
| VW 07926 04 | CALÇO | 76,20 X 12,70 | 160 | 80 X 80 | | | | | | | | | | | |

VW CURTO EE 14.150 / 14.170BT / 14.180 / 14.200 / 14.220 / 15.170 / 15.180

| Nº ORIGINAL : 2S2 511 151 / XC45 5560GA - GB - LA / TGG 511 151B | | | | | | | | | | | | | | | | | | | | | | | | |
|--|---|----------------|------|-----------|--------|--|--------|--|--|----|--|--|-------|--|--|-----|--|--|----|--|--|-----------|--|--|
| AUXILIAR | | | | | | | 148 CP | | | 80 | | | 80 SP | | | 105 | | | 80 | | | 1991/1998 | | |
| BUCHA | | PINO DE CENTRO | | | OLHETE | | | | | | | | | | | | | | | | | | | |
| | | 1/2 X 4" | | | | | | | | | | | | | | | | | | | | | | |
| CÓDIGO | PRODUTO | BITOLA | COMP | MEDIDA | | | | | | | | | | | | | | | | | | | | |
| VW 07927 FOR | FXE. 5 LÂMINAS ORIGINAIS | | | | | | | | | | | | | | | | | | | | | | | |
| VW 07927 01 | QUADRADAS | 76,20 X 16,20 | 1182 | 591 X 591 | | | | | | | | | | | | | | | | | | | | |
| VW 07927 02 | QUADRADAS C/ REBAIXOS | 76,20 X 16,20 | 1182 | 591 X 591 | | | | | | | | | | | | | | | | | | | | |
| VW 07927 03 | QUADRADAS C/ REBAIXOS | 76,20 X 16,20 | 1182 | 591 X 591 | | | | | | | | | | | | | | | | | | | | |
| VW 07927 04 | QUADRADAS C/ REBAIXOS E FUIROS P/ BRAÇ. | 76,20 X 16,20 | 1182 | 591 X 591 | | | | | | | | | | | | | | | | | | | | |
| VW 07927 05 | CALÇO | 76,20 X 11,11 | 150 | 75 X 75 | | | | | | | | | | | | | | | | | | | | |

VW CURTO 16.170 / 16.200 / 16.220 / 17.210 / 17.220 / 18.310 / 40.300

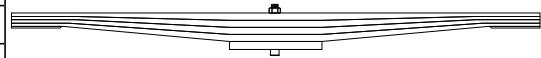
| Nº ORIGINAL : TAL 511 151 / XC45 5560PA / 2TO 511 151G / 2RL 511 151C | | | | | | | | | | | | | | | | | | | | | | | | |
|---|--|----------------|------|-----------|--------|--|--------|--|--|----|--|--|--------|--|--|--------|--|--|-----|--|--|-----------|--|--|
| AUXILIAR | | | | | | | 100 CP | | | 68 | | | 125 SP | | | 120/70 | | | N/C | | | 1992/.... | | |
| BUCHA | | PINO DE CENTRO | | | OLHETE | | | | | | | | | | | | | | | | | | | |
| | | 1/2 X 4" | | | | | | | | | | | | | | | | | | | | | | |
| CÓDIGO | PRODUTO | BITOLA | COMP | MEDIDA | | | | | | | | | | | | | | | | | | | | |
| VW 07928 FOR | FXE. 4 LÂMINAS ORIGINAIS | | | | | | | | | | | | | | | | | | | | | | | |
| VW 07928 01 | QUADRADAS C/ CANALETAS 20mm | 76,20 X 14,29 | 990 | 495 X 495 | | | | | | | | | | | | | | | | | | | | |
| VW 07928 02 | QUADRADAS C/ REBAIXOS E CANALETAS 50mm | 76,20 X 14,29 | 990 | 495 X 495 | | | | | | | | | | | | | | | | | | | | |
| VW 07928 03 | QUADRADAS C/ REBAIXOS E CANALETAS 60mm | 76,20 X 14,29 | 990 | 495 X 495 | | | | | | | | | | | | | | | | | | | | |
| VW 07928 04 | CALÇO | 76,20 X 14,29 | 160 | 80 X 80 | | | | | | | | | | | | | | | | | | | | |

16.170 / 16.200 / 16.220 / 17.210 / 17.220 / 18.310 CAMINHÃO DE LIXO

Nº ORIGINAL : 2TO 511 151D / EC45 5560AA

AUXILIAR | 131 CP | 60 SP | 60 | N/C | 2004/....

BUCHA | PINO DE CENTRO 1/2 X 4" | OLHETE



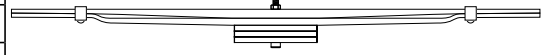
| CÓDIGO | PRODUTO | BITOLA | COMP | MEDIDA |
|---------------------|--|---------------|------|-----------|
| VW 07929 FOR | FXE. 4 LÂMINAS ORIGINAIS | | | |
| VW 07929 01 | QUADRADAS C/ CANALETAS 20mm | 76,20 X 14,29 | 990 | 495 X 495 |
| VW 07929 02 | QUADRADAS C/ REBAIXOS E CANALETAS 50mm | 76,20 X 14,29 | 990 | 495 X 495 |
| VW 07929 03 | QUADRADAS C/ REBAIXOS E CANALETAS 60mm | 76,20 X 14,29 | 990 | 495 X 495 |
| VW 07929 04 | QUADRADAS C/ REBAIXOS E CANALETAS 80mm | 76,20 X 14,29 | 990 | 495 X 495 |
| VW 07929 05 | CALÇO | 76,20 X 14,29 | 160 | 80 X 80 |

VW LONGO 16.170 / 16.220 / 16.300 / 17.210 / 17.220

Nº ORIGINAL : XC45 5560LA - GA / 3C45 5560BA / 2TO 511 151C / TAL 511 151 / TAG 511 151 / TGG 511 151B

AUXILIAR | 120 CP | 90 SP | 120 | 70 | 1991/....

BUCHA | PINO DE CENTRO 1/2 X 4" | OLHETE



| CÓDIGO | PRODUTO | BITOLA | COMP | MEDIDA |
|---------------------|---|---------------|------|-----------|
| VW 07930 FOR | FXE. 5 LÂMINAS ORIGINAIS | | | |
| VW 07930 01 | QUADRADAS | 76,20 X 19,80 | 1206 | 603 X 603 |
| VW 07930 02 | QUADRADAS C/ REBAIXOS E FUIROS P/ BRAÇ. | 76,20 X 19,80 | 1206 | 603 X 603 |
| VW 07930 03 | CALÇO | 76,20 X 14,29 | 160 | 80 X 80 |
| VW 07930 04 | CALÇO | 76,20 X 12,70 | 160 | 80 X 80 |
| VW 07930 05 | CALÇO | 76,20 X 14,29 | 160 | 80 X 80 |

16.170 / 16.200 / 16.220 / 17.210 / 17.220 CAMINHÃO DE LIXO

Nº ORIGINAL : 0835 003C/01 / 0835005C/01 / 8035304C/01 / EC45 5560BA / 60834 (SERVE KLL E MB LIXO)

AUXILIAR | 89 CP | 30 | 40 SP | 89 | 30 | 2000/....

BUCHA | PINO DE CENTRO 1/2 X 4" | OLHETE



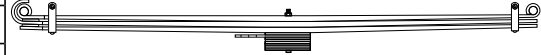
| CÓDIGO | PRODUTO | BITOLA | COMP | MEDIDA |
|---------------------|--|---------------|------|-----------|
| VW 07931 FOR | FXE. 6 LÂMINAS ORIGINAIS | | | |
| VW 07931 01 | QUADRADAS | 76,20 X 11,11 | 822 | 456 X 366 |
| VW 07931 02 | QUADRADAS C/ REBAIXOS | 76,20 X 11,11 | 822 | 456 X 366 |
| VW 07931 03 | QUADRADAS C/ REBAIXOS | 76,20 X 11,11 | 822 | 456 X 366 |
| VW 07931 04 | QUADRADAS C/ REBAIXOS | 76,20 X 11,11 | 822 | 456 X 366 |
| VW 07931 05 | QUADRADAS C/ REBAIXOS C/ FURO P/ BRAÇ. | 76,20 X 11,11 | 822 | 456 X 366 |
| VW 07931 06 | CALÇO | 76,20 X 11,11 | 180 | 90 X 90 |

TRACTOR 25.380

Nº ORIGINAL : 9C45 5W310BA

DIANTEIRO | 180 SP | 2005/....

LATONADA / BRONZE 106.500 / 106.501 | PINO DE CENTRO 1/2 X 6" | OLHETE Ø 32mm

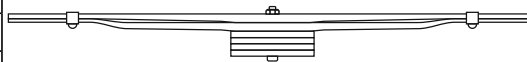


| CÓDIGO | PRODUTO | BITOLA | COMP | MEDIDA |
|---------------------|---|----------------|------|---------------|
| VW 07932 FOR | FXE. 11 LÂMINAS ORIGINAIS C/ BUCHAS LATONADAS | | | |
| VW 07932 FOB | FXE. 11 LÂMINAS ORIGINAIS C/ BUCHAS DE BRONZE | | | |
| VW 07932 01 | OLHETES C/ BUCHAS LATONADAS | 101,60 X 19,80 | 1700 | 826,5 X 873,5 |
| VW 07932 1B | OLHETES C/ BUCHAS DE BRONZE | 101,60 X 19,80 | 1700 | 826,5 X 873,5 |
| VW 07932 02 | VIRADA / DESPONTADA - FUIROS P/ PASTILHAS | 101,60 X 19,80 | 1715 | 826,5 X 888,5 |
| VW 07932 03 | DESPONTADAS C/ FUIROS P/ BRAÇ. E PASTILHAS | 101,60 X 19,80 | 1730 | 841,5 X 888,5 |
| VW 07932 04 | CALÇO | 101,60 X 7,94 | 160 | 80 X 80 |
| VW 07932 05 | GUIA DO MACACO | 101,60 X 7,94 | 266 | 186 X 80 |
| VW 07932 06 | CALÇO | 101,60 X 7,94 | 160 | 80 X 80 |
| VW 07932 07 | CALÇO | 101,60 X 7,94 | 160 | 80 X 80 |
| VW 07932 08 | CALÇO | 101,60 X 7,94 | 160 | 80 X 80 |
| VW 07932 09 | CALÇO | 101,60 X 7,94 | 160 | 80 X 80 |
| VW 07932 10 | CALÇO | 101,60 X 7,94 | 160 | 80 X 80 |
| VW 07932 11 | CALÇO | 101,60 X 7,94 | 160 | 80 X 80 |

VW LONGO 14.150 / 14.200 / 14.220

Nº ORIGINAL : 98HU 5560AA / TGG 511 151A

| | | | | | | | |
|-----------------|--|----------------------------|-----|----------|-----|-----|-----------|
| AUXILIAR | | 120 | N/C | 80/90 SP | 120 | 100 | 1991/.... |
| BUCHA | | PINO DE CENTRO 1/2 X 3" | | OLHETE | | | |



| CÓDIGO | PRODUTO | BITOLA | COMP | MEDIDA |
|---------------------|--|---------------|------|-----------|
| VW 07933 FOR | FXE. 6 LÂMINAS ORIGINAIS | | | |
| VW 07933 01 | QUADRADAS | 76,20 X 19,80 | 1206 | 603 X 603 |
| VW 07933 02 | QUADRADAS C/ REBAIXOS E FUROS P/ BRAÇ. | 76,20 X 19,80 | 1206 | 603 X 603 |
| VW 07933 03 | CALÇO | 76,20 X 14,19 | 190 | 95 X 95 |
| VW 07933 04 | CALÇO | 76,20 X 14,19 | 190 | 95 X 95 |
| VW 07933 05 | CALÇO | 76,20 X 14,19 | 190 | 95 X 95 |
| VW 07933 06 | CALÇO | 76,20 X 14,19 | 190 | 95 X 95 |

CAMINHÃO DE LIXO (6 X 2) SUSPENSÃO PNEUMÁTICA 3º EIXO

Nº ORIGINAL : 3EA605000

| | | | | | | |
|------------------|--|-------------------------------|--|------------------|--|-----------|
| TRASEIRO | | 18 | | | | 2005/.... |
| BUCHA 094.376 | | PINO DE CENTRO M20 X 110mm | | OLHETE Ø 68mm | | |

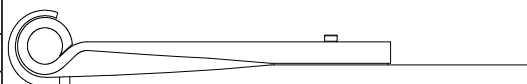


| CÓDIGO | PRODUTO | BITOLA | COMP | MEDIDA |
|---------------------|--|----------|------|-----------|
| VW 07934 FOR | FXE. 2 LÂMINAS ORIGINAIS | | | |
| VW 07934 FOB | FXE. 2 LÂMINAS ORIGINAIS C/ BUCHA | | | |
| VW 07934 01 | OLHETE / QUADRADA | 100 X 40 | 665 | 550 X 115 |
| VW 07934 1B | OLHETE C/ BUCHA / QUADRADA | 100 X 40 | 665 | 550 X 115 |
| VW 07934 02 | VIRADA C/ FURO P/ BRAÇ. / QUADRADA C/ FUROS P/ BALÃO | 100 X 40 | 960 | 550 X 410 |

CAMINHÃO DE LIXO SUSPENSÃO PNEUMÁTICA KLL

Nº ORIGINAL : 8035001C01

| | | | | | | |
|------------------|--|----------------------------|----|------------------|--|-----------|
| TRASEIRO | | N/C | 10 | N/C | | 1997/.... |
| BUCHA 094.376 | | PINO DE CENTRO M18 X 4" | | OLHETE Ø 68mm | | |

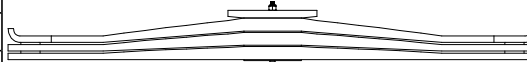


| CÓDIGO | PRODUTO | BITOLA | COMP | MEDIDA |
|---------------------|-------------------------------------|----------|------|-----------|
| VW 07935 FOR | FXE. 2 LÂMINAS ORIGINAIS | | | |
| VW 07935 FOB | FXE. 2 LÂMINAS ORIGINAIS C/ BUCHA | | | |
| VW 07935 01 | OLHETE / QUADRADA | 100 X 40 | 665 | 550 X 115 |
| VW 07935 1B | OLHETE C/ BUCHA / QUADRADA | 100 X 40 | 665 | 550 X 115 |
| VW 07935 02 | VIRADA / QUADRADA C/ FUROS P/ BALÃO | 100 X 40 | 947 | 550 X 397 |

26.390 / 31.320 (6 X 4) CAVALO

Nº ORIGINAL : 78.000.128

| | | | | | | | |
|-----------------|--|----------------------------|--|--------|-----|----|-----------|
| TRASEIRO | | 203 CP | | 68 SP | 130 | 68 | 2008/.... |
| BUCHA | | PINO DE CENTRO M12 X 6" | | OLHETE | | | |

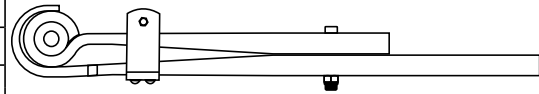


| CÓDIGO | PRODUTO | BITOLA | COMP | MEDIDA |
|---------------------|---------------------------------|---------|------|-----------|
| VW 07936 FOR | FXE. 4 LÂMINAS ORIGINAIS | | | |
| VW 07936 01 | QUADRADAS | 80 X 36 | 1660 | 830 X 830 |
| VW 07936 02 | QUADRADAS C/ FUROS P/ PASTILHAS | 80 X 36 | 1660 | 830 X 830 |
| VW 07936 03 | CURVADAS | 80 X 36 | 1660 | 830 X 830 |
| VW 07936 04 | CALÇO ESPECIAL | 80 X 40 | 280 | 140 X 140 |

CAMINHÃO DE LIXO (6 X 2) SUSPENSÃO PNEUMÁTICA 3º EIXO

Nº ORIGINAL : 3EA60500

TRASEIRO -20 2007/....



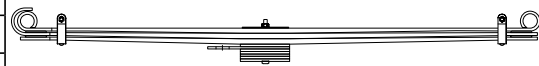
BUCHA 094.376 PINO DE CENTRO M20 X 110mm OLHETE Ø 68mm

| CÓDIGO | PRODUTO | BITOLA | COMP | MEDIDA |
|--------------|--|----------|------|-----------|
| VW 07937 FOR | FXE. 2 LÂMINAS ORIGINAIS | | | |
| VW 07937 FOB | FXE. 2 LÂMINAS ORIGINAIS C/ BUCHA | | | |
| VW 07937 01 | OLHETE / QUADRADA | 100 X 40 | 665 | 550 X 115 |
| VW 07937 1B | OLHETE C/ BUCHA / QUADRADA | 100 X 40 | 665 | 550 X 115 |
| VW 07937 02 | VIRADA C/ FURO P/ BRAÇ. / QUADRADA C/ FUROS P/ BALÃO | 100 X 40 | 960 | 550 X 410 |

CONSTELLATION 19.320 / 19.370 / 24.230 / 25.370

Nº ORIGINAL : 2T2 411 102A / 2T2 411 101A

DIANTEIRO 332 CP 220 215 SP | 200/215 224 2006/....



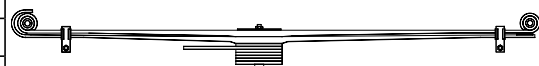
LATONADA / BRONZE 106.500 / 106.501 PINO DE CENTRO 1/2 X 6" OLHETE Ø 32mm

| CÓDIGO | PRODUTO | BITOLA | COMP | MEDIDA |
|--------------|---|----------------|------|---------------|
| VW 07977 FOR | FXE. 10 LÂMINAS ORIGINAIS C/ BUCHAS LATONADAS | | | |
| VW 07977 FOB | FXE. 10 LÂMINAS ORIGINAIS C/ BUCHAS DE BRONZE | | | |
| VW 07977 01 | OLHETES C/ BUCHAS LATONADAS | 101,60 X 17,50 | 1700 | 826,5 X 873,5 |
| VW 07977 1B | OLHETES C/ BUCHAS DE BRONZE | 101,60 X 17,50 | 1700 | 826,5 X 873,5 |
| VW 07977 02 | VIRADA / DESPONTADA - FUROS P/ PASTILHAS | 101,60 X 17,50 | 1715 | 826,5 X 888,5 |
| VW 07977 03 | DESPONTADAS C/ FUROS P/ BRAÇ. E PASTILHAS | 101,60 X 17,50 | 1730 | 841,5 X 888,5 |
| VW 07977 04 | CALÇO | 101,60 X 7,94 | 160 | 80 X 80 |
| VW 07977 05 | GUIA DO MACACO | 101,60 X 7,94 | 266 | 186 X 80 |
| VW 07977 06 | CALÇO | 101,60 X 7,94 | 160 | 80 X 80 |
| VW 07977 07 | CALÇO | 101,60 X 7,94 | 160 | 80 X 80 |
| VW 07977 08 | CALÇO | 101,60 X 7,94 | 160 | 80 X 80 |
| VW 07977 09 | CALÇO | 101,60 X 7,94 | 160 | 80 X 80 |
| VW 07977 10 | CALÇO | 101,60 X 7,94 | 160 | 80 X 80 |

TITAN 18.310

Nº ORIGINAL : 2TO 411 101A / 2TO 411 102A / 2TO 411 101J / 2TO 411 102J

DIANTEIRO 290 CP 195 200 SP | 170 189 2002/....



LATONADA / BRONZE 106.500 / 106.501 PINO DE CENTRO 1/2 X 5" OLHETE Ø 32mm

| CÓDIGO | PRODUTO | BITOLA | COMP | MEDIDA |
|--------------|--|----------------|------|---------------|
| VW 08001 FOR | FXE. 9 LÂMINAS ORIGINAIS C/ BUCHAS LATONADAS | | | |
| VW 08001 FOB | FXE. 9 LÂMINAS ORIGINAIS C/ BUCHAS DE BRONZE | | | |
| VW 08001 FRF | FXE. 9 LÂMINAS C/ REFORÇO E BUCHAS LATONADAS | | | |
| VW 08001 FRB | FXE. 9 LÂMINAS C/ REFORÇO E BUCHAS DE BRONZE | | | |
| VW 08001 01 | OLHETES C/ BUCHAS LATONADAS | 101,60 X 19,80 | 1700 | 826,5 X 873,5 |
| VW 08001 1B | OLHETES C/ BUCHAS DE BRONZE | 101,60 X 19,80 | 1700 | 826,5 X 873,5 |
| VW 08001 02 | VIRADA / DESPONTADA - FUROS P/ BRAÇ. E PASTILHAS | 101,60 X 22,00 | 1715 | 826,5 X 888,5 |
| VW 08001 03 | CALÇO | 101,60 X 7,94 | 160 | 80 X 80 |
| VW 08001 04 | GUIA DO MACACO | 101,60 X 7,94 | 266 | 186 X 80 |
| VW 08001 05 | CALÇO | 101,60 X 7,94 | 160 | 80 X 80 |
| VW 08001 06 | CALÇO | 101,60 X 7,94 | 160 | 80 X 80 |
| VW 08001 07 | CALÇO | 101,60 X 7,94 | 160 | 80 X 80 |
| VW 08001 08 | CALÇO | 101,60 X 7,94 | 160 | 80 X 80 |
| VW 08001 09 | CALÇO | 101,60 X 7,94 | 160 | 80 X 80 |
| VW 08001 RF | DESPONTADAS C/ FUROS P/ BRAÇ. E PASTILHAS | 101,60 X 17,50 | 1730 | 841,5 X 888,5 |

TITAN 18.310 (4 X 2) / 17.390 / 19.320 A 19.330 BUMERANGUE


Nº ORIGINAL : 2TO 511 151B / 2080 07845 (DIREITO)

TRASEIRO N/C 70 2001/....

BUCHA
117.705

PINO DE CENTRO
M20 X 5"

OLHETE
Ø 68mm



| CÓDIGO | PRODUTO | BITOLA | COMP | MEDIDA |
|--------------|--|---------|------|-----------|
| VW 08002 FOR | FXE. 2 LÂMINAS ORIGINAIS | | | |
| VW 08002 FOB | FXE. 2 LÂMINAS ORIGINAIS C/ BUCHA | | | |
| VW 08002 01 | OLHETE / QUADRADA | 90 X 45 | 746 | 646 X 100 |
| VW 08002 1B | OLHETE C/ BUCHA / QUADRADA | 90 X 45 | 746 | 646 X 100 |
| VW 08002 02 | VIRADA C/ FURO P/ BRAÇ. / BUMERANGUE C/ FUROS P/ BALÃO | 90 X 45 | 1178 | 646 X 532 |

TITAN 18.310 (4 X 2) / 17.390 / 19.320 A 19.390 BUMERANGUE

Nº ORIGINAL : 2TO 511 151 / 2080 07703 (ESQUERDO)

TRASEIRO N/C 70 2001/....

BUCHA
117.705

PINO DE CENTRO
M20 X 5"

OLHETE
Ø 68mm



| CÓDIGO | PRODUTO | BITOLA | COMP | MEDIDA |
|--------------|--|---------|------|-----------|
| VW 08003 FOR | FXE. 2 LÂMINAS ORIGINAIS | | | |
| VW 08003 FOB | FXE. 2 LÂMINAS ORIGINAIS C/ BUCHA | | | |
| VW 08003 01 | OLHETE / QUADRADA | 90 X 45 | 746 | 646 X 100 |
| VW 08003 1B | OLHETE C/ BUCHA / QUADRADA | 90 X 45 | 746 | 646 X 100 |
| VW 08003 02 | VIRADA C/ FURO P/ BRAÇ. / BUMERANGUE C/ FUROS P/ BALÃO | 90 X 45 | 1178 | 646 X 532 |

VW TRACTOR 17 / 24 TON. TRUCK CAVALO MECÂNICO 43 TON.

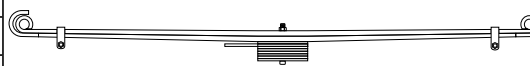
Nº ORIGINAL : 5C45 5W310AB - AC - AD / 5C45 5W312AC - AD / 5C45 5W311AB - AC - AD

DIANTEIRO 306 CP 195 218 SP 206 202 2005/....

LATONADA / BRONZE
106.500 / 106.501

PINO DE CENTRO
1/2 X 6"

OLHETE
Ø 32mm



| CÓDIGO | PRODUTO | BITOLA | COMP | MEDIDA |
|--------------|--|----------------|------|---------------|
| VW 08004 FOR | FXE. 10 LÂMINAS ORIGINAIS C/ BUCHAS LATONADAS | | | |
| VW 08004 FOB | FXE. 10 LÂMINAS ORIGINAIS C/ BUCHAS DE BRONZE | | | |
| VW 08004 FRF | FXE. 11 LÂMINAS C/ REFORÇO E BUCHAS LATONADAS | | | |
| VW 08004 FRB | FXE. 11 LÂMINAS C/ REFORÇO E BUCHAS DE BRONZE | | | |
| VW 08004 01 | OLHETES C/ BUCHAS LATONADAS | 101,60 X 22 | 1700 | 826,5 X 873,5 |
| VW 08004 1B | OLHETES C/ BUCHAS DE BRONZE | 101,60 X 22 | 1700 | 826,5 X 873,5 |
| VW 08004 02 | VIRADA / DESPONTADA - FUROS P/ BRAÇ. E PASTILHAS | 101,60 X 22 | 1715 | 826,5 X 888,5 |
| VW 08004 03 | CALÇO | 101,60 X 7,94 | 160 | 80 X 80 |
| VW 08004 04 | GUIA DO MACACO | 101,60 X 7,94 | 266 | 186 X 80 |
| VW 08004 05 | CALÇO | 101,60 X 7,94 | 160 | 80 X 80 |
| VW 08004 06 | CALÇO | 101,60 X 7,94 | 160 | 80 X 80 |
| VW 08004 07 | CALÇO | 101,60 X 7,94 | 160 | 80 X 80 |
| VW 08004 08 | CALÇO | 101,60 X 7,94 | 160 | 80 X 80 |
| VW 08004 09 | CALÇO | 101,60 X 7,94 | 160 | 80 X 80 |
| VW 08004 10 | CALÇO | 101,60 X 7,94 | 160 | 80 X 80 |
| VW 08004 RF | DESPONTADAS C/ FUROS P/ BRAÇ. E PASTILHAS | 101,60 X 17,50 | 1730 | 841,5 X 888,5 |

VW TRACTOR 17 / 24 TON. CAVALO MECÂNICO

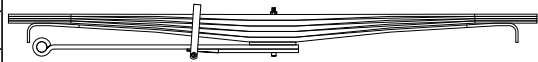
Nº ORIGINAL : 5C45 5560AB / 5C45 5560AC / 5C45 5560AD

TRASEIRO | 318 CP | 230 | 178 SP | 178 | 233 | 2005/....

BUCHA
096.404

PINO DE CENTRO
1/2 X 7"

OLHETE
Ø 38mm



| CÓDIGO | PRODUTO | BITOLA | COMP | MEDIDA |
|---------------------|--------------------------------------|---------------|------|-----------|
| VW 08005 FOR | FXE. 8 LÂMINAS ORIGINAIS | | | |
| VW 08005 01 | QUADRADAS | 76,20 X 19,80 | 1960 | 980 X 980 |
| VW 08005 02 | QUADRADAS C/ REBAIXOS | 76,20 X 19,80 | 1960 | 980 X 980 |
| VW 08005 03 | QUADRADAS C/ REBAIXOS | 76,20 X 19,80 | 1960 | 980 X 980 |
| VW 08005 04 | QUADRADAS C/ REBAIXOS | 76,20 X 19,80 | 1960 | 980 X 980 |
| VW 08005 05 | DOBRADAS C/ REBAIXOS | 76,20 X 19,80 | 1820 | 910 X 910 |
| VW 08005 06 | CALÇO | 76,20 X 11,11 | 150 | 75 X 75 |
| VW 08005 07 | ESTIRANTE OLHETE / QUADRADA | 76,20 X 14,29 | 945 | 850 X 95 |
| VW 08005 08 | LAMINADA C/ FURO P/ BRAÇ. / QUADRADA | 76,20 X 14,29 | 410 | 315 X 95 |

VW TRACTOR 17 / 24 TON. CAVALO MECÂNICO

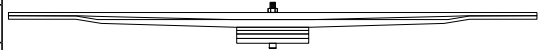
Nº ORIGINAL : 5C45 5560AB / 5C45 5560AC / 5C45 5560AD

AUXILIAR | 123 CP | 230 | 120 SP | 120/110 | 102 | 2005/....

BUCHA

PINO DE CENTRO
1/2 X 4"

OLHETE



| CÓDIGO | PRODUTO | BITOLA | COMP | MEDIDA |
|---------------------|--|---------------|------|-----------|
| VW 08006 FOR | FXE. 6 LÂMINAS ORIGINAIS | | | |
| VW 08006 01 | QUADRADAS C/ CANALETAS 40mm | 76,20 X 19,80 | 1200 | 600 X 600 |
| VW 08006 02 | QUADRADAS C/ REBAIXOS E CANALETAS 60mm | 76,20 X 19,80 | 1200 | 600 X 600 |
| VW 08006 03 | CALÇO | 76,20 X 7,94 | 150 | 75 X 75 |
| VW 08006 04 | CALÇO | 76,20 X 7,94 | 150 | 75 X 75 |
| VW 08006 05 | CALÇO | 76,20 X 11,11 | 150 | 75 X 75 |
| VW 08006 06 | CALÇO | 76,20 X 11,11 | 150 | 75 X 75 |

VW 17 / 25 TON.

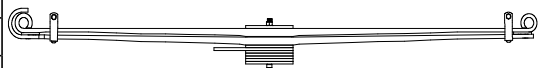
Nº ORIGINAL : 2T2 411 101F / 2T2 411 102F MAN / VOLKSWAGEN

DIANTEIRO | 178 SP | 2008/....

LATONADA / BRONZE
106.500 / 106.501

PINO DE CENTRO
1/2 X 8"

OLHETE
Ø 32mm



| CÓDIGO | PRODUTO | BITOLA | COMP | MEDIDA |
|---------------------|---|----------------|------|---------------|
| VW 08007 FOR | FXE. 10 LÂMINAS ORIGINAIS C/ BUCHAS LATONADAS | | | |
| VW 08007 FOB | FXE. 10 LÂMINAS ORIGINAIS C/ BUCHAS DE BRONZE | | | |
| VW 08007 01 | OLHETES C/ BUCHAS LATONADAS | 101,60 X 23,50 | 1700 | 826,5 X 873,5 |
| VW 08007 1B | OLHETES C/ BUCHAS DE BRONZE | 101,60 X 23,50 | 1700 | 826,5 X 873,5 |
| VW 08007 02 | VIRADA / DESPONTADA - FUIROS P/ BRAÇ. E PASTILHAS | 101,60 X 23,50 | 1715 | 826,5 X 888,5 |
| VW 08007 03 | CALÇO | 101,60 X 7,94 | 160 | 80 X 80 |
| VW 08007 04 | GUIA DO MACACO | 101,60 X 7,94 | 266 | 186 X 80 |
| VW 08007 05 | CALÇO | 101,60 X 7,94 | 160 | 80 X 80 |
| VW 08007 06 | CALÇO | 101,60 X 7,94 | 160 | 80 X 80 |
| VW 08007 07 | CALÇO | 101,60 X 7,94 | 160 | 80 X 80 |
| VW 08007 08 | CALÇO | 101,60 X 7,94 | 160 | 80 X 80 |
| VW 08007 09 | CALÇO | 101,60 X 7,94 | 160 | 80 X 80 |
| VW 08007 10 | CALÇO ACIMA | 101,60 X 7,94 | 160 | 80 X 80 |

TGX 28.440 (6 X 2) / 29.440 (6 X 4)

Nº ORIGINAL : 2V5 411 101G / 814 340 26331 / 814 340 26217

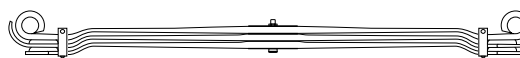
DIANTEIRO | | | | 158 SP | 110 | 152 | 2014/....

BUCHA

PINO DE CENTRO

M16 X 5"

OLHETE

Ø 63mm


| CÓDIGO | PRODUTO | BITOLA | COMP | MEDIDA |
|---------------------|--|---------|------|-----------|
| VW 08050 FOR | FXE. 3 LÂMINAS ORIGINAIS | | | |
| VW 08050 FOB | FXE. 3 LÂMINAS ORIGINAIS C/ BUCHAS | | | |
| VW 08050 01 | OLHETES C/ REBAIXO | 90 X 28 | 1850 | 925 X 925 |
| VW 08050 1B | OLHETES C/ REBAIXO C/ BUCHAS | 90 X 28 | 1850 | 925 X 925 |
| VW 08050 02 | VIRADA / QUADRADA - REBAIXO E FUROS P/ BATENTES | 90 X 25 | 1868 | 925 X 943 |
| VW 08050 03 | QUADRADAS C/ REBAIXO - FUROS P/ BRAÇ. E BATENTES | 90 X 25 | 1886 | 943 X 943 |

TGX 29.440 (6 X 4) 26 - 31 TON.

Nº ORIGINAL : 2V5 511 151

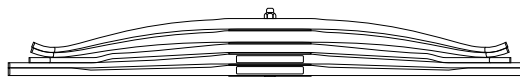
TRASEIRO | | | | 38 SP | 50 | 60 | 2014/....

BUCHA

PINO DE CENTRO

M16 X 5"

OLHETE



| CÓDIGO | PRODUTO | BITOLA | COMP | MEDIDA |
|---------------------|--------------------------------|----------|------|-----------|
| VW 08051 FOR | FXE. 5 LÂMINAS ORIGINAIS | | | |
| VW 08051 01 | QUADRADAS C/ CANOAS | 100 X 31 | 1650 | 825 X 825 |
| VW 08051 02 | QUADRADAS C/ CANOAS | 100 X 31 | 1650 | 825 X 825 |
| VW 08051 03 | CHANFRADAS C/ CANOAS E REBAIXO | 100 X 31 | 1526 | 763 X 763 |
| VW 08051 04 | CURVADAS | 100 X 36 | 1520 | 760 X 760 |
| VW 08051 05 | CURVADAS | 100 X 36 | 1520 | 760 X 760 |