

### 1113 (ANTIGO)

Nº ORIGINAL: E11-108 / 2080.00046  
2 EIXOS

#### TRAÇÃO / TRUCK

1980/....

BUCHA  
---

PINO DE CENTRO  
1/2 X 7"

OLHETE  
---



CÓDIGO	PREÇO	PRODUTO	BITOLA	MEDIDA	PESO
<b>RA 91000 FOR</b>	<b>1.477,00</b>	FXE. 9 LÂMINAS ORIGINAIS			<b>61.30</b>
RA 91000 01	234,00	QUADRADAS	80 X 12	820 X 530	10.20
RA 91000 02	234,00	QUADRADAS	80 X 12	820 X 530	10.20
RA 91000 03	207,00	QUADRADAS	80 X 12	720 X 460	9.00
RA 91000 04	179,00	QUADRADAS	80 X 12	630 X 400	7.80
RA 91000 05	166,00	QUADRADAS C/ FURO P/ BRAÇ.	80 X 12	540 X 350	6.80
RA 91000 06	137,00	QUADRADAS C/ FURO P/ BRAÇ.	80 X 12	440 X 290	5.60
RA 91000 07	104,00	QUADRADAS	80 X 12	350 X 240	4.50
RA 91000 08	83,00	QUADRADAS	80 X 12	260 X 210	3.60
RA 91000 09	63,00	QUADRADAS	80 X 12	170 X 170	2.60

### 1313 / 1513

2 EIXOS

#### TRAÇÃO / TRUCK

BUCHA  
---

PINO DE CENTRO  
1/2 X 7"

OLHETE  
---



CÓDIGO	PREÇO	PRODUTO	BITOLA	MEDIDA	PESO
<b>RA 91010 FOR</b>	<b>1.850,00</b>	FXE. 11 LÂMINAS ORIGINAIS			<b>76.80</b>
RA 91010 01	253,00	QUADRADAS	80 X 12	925 X 520	11.00
RA 91010 02	253,00	QUADRADAS	80 X 12	925 X 520	11.00
RA 91010 03	228,00	QUADRADAS	80 X 12	850 X 460	9.90
RA 91010 04	202,00	QUADRADAS	80 X 12	760 X 400	8.80
RA 91010 05	191,00	QUADRADAS C/ FURO P/ BRAÇ.	80 X 12	670 X 360	7.80
RA 91010 06	156,00	QUADRADAS	80 X 12	590 X 310	6.80
RA 91010 07	136,00	QUADRADAS	80 X 12	500 X 270	5.90
RA 91010 08	115,00	QUADRADAS	80 X 12	420 X 230	5.00
RA 91010 09	98,00	QUADRADAS C/ FUROS P/ BRAÇ.	80 X 12	320 X 190	4.00
RA 91010 10	74,00	QUADRADAS	80 X 12	240 X 160	3.20
RA 91010 11	53,00	QUADRADAS	80 X 12	150 X 150	2.40

### 1113

Nº ORIGINAL: 316.02-01 / 2080.00777-7  
2 EIXOS

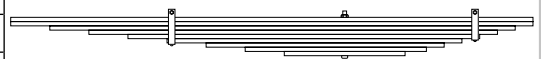
#### TRAÇÃO / TRUCK

1994/....

BUCHA  
---

PINO DE CENTRO  
1/2 X 6"

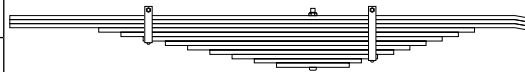
OLHETE  
---



CÓDIGO	PREÇO	PRODUTO	BITOLA	MEDIDA	PESO
<b>RA 91020 FOR</b>	<b>1.653,00</b>	FXE. 9 LÂMINAS ORIGINAIS			<b>68.60</b>
RA 91020 01	257,00	QUADRADAS	80 X 12	940 X 530	11.20
RA 91020 02	257,00	QUADRADAS	80 X 12	940 X 530	11.20
RA 91020 03	230,00	QUADRADAS	80 X 12	830 X 480	10.00
RA 91020 04	200,00	QUADRADAS	80 X 12	720 X 430	8.70
RA 91020 05	183,00	QUADRADAS C/ FURO P/ BRAÇ.	80 X 12	610 X 380	7.50
RA 91020 06	154,00	QUADRADAS C/ FURO P/ BRAÇ.	80 X 12	500 X 330	6.30
RA 91020 07	117,00	QUADRADAS	80 X 12	390 X 280	5.10
RA 91020 08	90,00	QUADRADAS	80 X 12	280 X 230	3.90
RA 91020 09	63,00	QUADRADAS	80 X 12	175 X 175	2.70

### VW 22.180 A 24.330 / CARGO (6 X 2)

(FOR) Nº ORIG.: 2080.07851  
 (FES) Nº ORIG.: 2142.4480 / 78.000.162 / 78.000.289 / 100000081054 / 1000.00098806 /  
 2080.07298 / 2080.08255  
 2 EIXOS



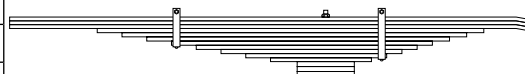
**TRAÇÃO** 2002/....

BUCHA --- PINO DE CENTRO 9/16 X 6" OLHETE ---

CÓDIGO	PREÇO	PRODUTO	BITOLA	MEDIDA	PESO
RA 91030 FOR	1.629,00	FXE. 12 LÂMINAS ORIGINAIS			67.60
RA 91030 FES	1.642,00	FXE. 12 LÂMINAS C/ 3ª DOBRADA			67.70
RA 91030 01	212,00	QUADRADA / CURVADA	90 X 10	750 X 545	9.20
RA 91030 02	212,00	QUADRADA / CURVADA	90 X 10	750 X 545	9.20
RA 91030 03	212,00	QUADRADA / CURVADA	90 X 10	750 X 545	9.20
RA 91030 3E	227,00	QUADRADA / DOBRADA	90 X 10	750 X 526	9.30
RA 91030 04	168,00	DESPONTADAS	90 X 11	530 X 400	7.30
RA 91030 05	150,00	QUADRADA	90 X 11	475 X 360	6.50
RA 91030 06	133,00	QUADRADAS C/ FURO P/ BRAÇ.	90 X 11	420 X 320	5.80
RA 91030 07	122,00	QUADRADAS	90 X 11	365 X 280	5.00
RA 91030 08	99,00	QUADRADAS	90 X 11	310 X 240	4.30
RA 91030 09	83,00	QUADRADAS	90 X 11	255 X 200	3.60
RA 91030 10	69,00	QUADRADAS C/ FURO P/ BRAÇ.	90 X 11	200 X 160	2.80
RA 91030 11	44,00	QUADRADAS	90 X 10	145 X 120	1.90
RA 91030 12	34,00	CALÇO	90 X 11	90 X 90	1.40
RA 91030 1E	230,00	QUADRADA / CURVADA	90 X 11	750 X 545	10.00

### VW 22180 A 24330 CARGO (6 X 2)

(FOR) Nº ORIG.: 2080.07852 / 2080.07299 / 78.000.290 / 100000081055 / 100000098808  
 (FES) Nº ORIG.: 2080.08256



**EIXO LIVRE** 2011/....

BUCHA --- PINO DE CENTRO 9/16 X 8" OLHETE ---

CÓDIGO	PREÇO	PRODUTO	BITOLA	MEDIDA	PESO
RA 91040 FOR	1.798,00	FXE. 14 LÂMINAS ORIGINAIS			74.60
RA 91040 FES	1.816,00	FXE. 14 LÂMINAS C/ 3ª DOBRADA			74.70
RA 91040 01	226,00	QUADRADA / CURVADA	90 X 10	830 X 545	9.80
RA 91040 02	226,00	QUADRADA / CURVADA	90 X 10	830 X 545	9.80
RA 91040 03	226,00	QUADRADA / CURVADA	90 X 10	830 X 545	9.80
RA 91040 3E	244,00	DOBRADA / CURVADA	90 X 10	830 X 534	9.90
RA 91040 04	182,00	DESPONTADAS	90 X 11	600 X 415	7.90
RA 91040 05	164,00	QUADRADAS	90 X 11	535 X 370	7.10
RA 91040 06	143,00	QUADRADAS	90 X 11	470 X 325	6.20
RA 91040 07	129,00	QUADRADAS C/ FURO P/ BRAÇ.	90 X 11	405 X 280	5.30
RA 91040 08	104,00	QUADRADAS	90 X 11	340 X 240	4.50
RA 91040 09	86,00	QUADRADAS	90 X 11	275 X 200	3.70
RA 91040 10	71,00	QUADRADAS C/ FURO P/ BRAÇ.	90 X 11	210 X 160	2.90
RA 91040 11	44,00	QUADRADAS	90 X 10	145 X 120	1.90
RA 91040 12	34,00	CALÇO	90 X 13	75 X 75	1.40
RA 91040 13	34,00	CALÇO	90 X 13	75 X 75	1.40
RA 91040 14	34,00	CALÇO	90 X 13	75 X 75	1.40
RA 91040 1E	245,00	QUADRADA / CURVADA	90 X 11	830 X 545	10.70

### SCANIA 9 TON. / VOLVO FH - NH

Nº ORIGINAL: 2080.08419  
FLECHA 200MM

#### TRAÇÃO

2003/....

BUCHA

PINO DE CENTRO  
9/16 X 6"

OLHETE



CÓDIGO	PREÇO	PRODUTO	BITOLA	MEDIDA	PESO
RA 91041 FOR	1.610,00	FXE. 11 LÂMINAS ORIGINAIS			66.30
RA 91041 FRF	1.822,00	FXE. 12 LÂMINAS C/ REFORÇO			75.50
RA 91041 01	212,00	QUADRADA / CURVADA	90 X 10	750 X 545	9.20
RA 91041 02	212,00	QUADRADA / CURVADA	90 X 10	750 X 545	9.20
RA 91041 03	212,00	QUADRADA / CURVADA	90 X 10	750 X 545	9.20
RA 91041 04	168,00	DESPONTADAS	90 X 11	530 X 400	7.30
RA 91041 05	150,00	QUADRADAS	90 X 11	475 X 360	6.50
RA 91041 06	142,00	QUADRADAS C/ FURO P/ BRAÇ.	90 X 11	420 X 320	5.80
RA 91041 07	115,00	QUADRADAS	90 X 11	365 X 280	5.00
RA 91041 08	99,00	QUADRADAS	90 X 11	310 X 240	4.30
RA 91041 09	83,00	QUADRADAS	90 X 11	255 X 200	3.60
RA 91041 10	69,00	QUADRADAS C/ FURO P/ BRAÇ.	90 X 11	200 X 160	2.80
RA 91041 11	44,00	QUADRADAS	90 X 10	145 X 120	1.90

### SCANIA / IVECO STRALIS 9 TON / VOLVO FH - NH

Nº ORIGINAL: 2080.08420 / 78.000.047  
FLECHA 243MM

#### EIXO LIVRE

2003/....

BUCHA

PINO DE CENTRO  
9/16 X 6"

OLHETE



CÓDIGO	PREÇO	PRODUTO	BITOLA	MEDIDA	PESO
RA 91042 FOR	1.700,00	FXE. 11 LÂMINAS ORIGINAIS			70.40
RA 91042 FRF	1.926,00	FXE. 12 LÂMINAS C/ REFORÇO			80.20
RA 91042 01	226,00	QUADRADA / CURVADA	90 X 10	830 X 545	9.80
RA 91042 02	226,00	QUADRADA / CURVADA	90 X 10	830 X 545	9.80
RA 91042 03	226,00	QUADRADA / CURVADA	90 X 10	830 X 545	9.80
RA 91042 04	182,00	DESPONTADAS	90 X 11	600 X 415	7.90
RA 91042 05	164,00	QUADRADAS	90 X 11	535 X 370	7.10
RA 91042 06	143,00	QUADRADAS	90 X 11	470 X 325	6.20
RA 91042 07	122,00	QUADRADAS C/ FURO P/ BRAÇ.	90 X 11	405 X 280	5.30
RA 91042 08	104,00	QUADRADAS	90 X 11	340 X 240	4.50
RA 91042 09	86,00	QUADRADAS	90 X 11	275 X 200	3.70
RA 91042 10	71,00	QUADRADAS C/ FURO P/ BRAÇ.	90 X 11	210 X 160	2.90
RA 91042 11	44,00	CALÇO	90 X 10	145 X 120	1.90

### VOLVO FH - NH / IVECO EURO CARGO

Nº ORIGINAL: 78.000.001 / 100000087342 / 100000112599  
FLEXA 130MM

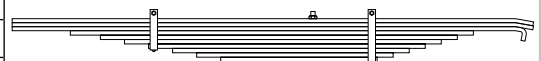
#### TRAÇÃO

2011/....

BUCHA

PINO DE CENTRO  
9/16 X 6"

OLHETE



CÓDIGO	PREÇO	PRODUTO	BITOLA	MEDIDA	PESO
RA 91043 FOR	1.695,00	FXE. 11 LÂMINAS ORIGINAIS			70.20
RA 91043 FRF	1.907,00	FXE. 12 LÂMINAS C/ REFORÇO			79.40
RA 91043 01	213,00	QUADRADA / CURVADA	90 X 10	750 X 550	9.20
RA 91043 02	213,00	QUADRADA / CURVADA	90 X 10	750 X 550	9.20
RA 91043 03	227,00	QUADRADA / DOBRADA	90 X 10	750 X 534	9.30
RA 91043 04	180,00	DESPONTADAS	90 X 11	590 X 400	7.80
RA 91043 05	161,00	DESPONTADAS	90 X 11	530 X 360	7.00
RA 91043 06	143,00	QUADRADAS	90 X 11	470 X 320	6.20
RA 91043 07	127,00	QUADRADAS C/ FURO P/ BRAÇ.	90 X 11	410 X 280	5.50
RA 91043 08	108,00	QUADRADAS	90 X 11	350 X 240	4.70
RA 91043 09	90,00	QUADRADAS	90 X 11	290 X 200	3.90
RA 91043 10	71,00	QUADRADAS C/ FURO P/ BRAÇ.	90 X 11	230 X 160	3.10
RA 91043 11	53,00	QUADRADAS	90 X 10	170 X 120	2.30

### VOLVO FH - NH ( 6 X 2 ) 1250 E.E

Nº ORIGINAL: 78.000.002 / 100000087343 / 100000103980  
FLECHA 170MM

**EIXO LIVRE** 2011/....



BUCHA ---	PINO DE CENTRO 9/16 X 6"	OLHETE ---
--------------	-----------------------------	---------------

CÓDIGO	PREÇO	PRODUTO	BITOLA	MEDIDA	PESO
RA 91044 FOR	1.743,00	FXE. 12 LÂMINAS ORIGINAIS			72.30
RA 91044 FRF	1.907,00	FXE. 13 LÂMINAS C/ REFORÇO			82.10
RA 91044 01	228,00	DESPONTADA / CURVADA	90 X 10	830 X 560	9.90
RA 91044 02	228,00	DESPONTADA / CURVADA	90 X 10	830 X 560	9.90
RA 91044 03	228,00	DESPONTADA / CURVADA	90 X 10	830 X 560	9.90
RA 91044 04	182,00	DESPONTADAS	90 X 11	600 X 415	7.90
RA 91044 05	164,00	QUADRADAS	90 X 11	535 X 370	7.10
RA 91044 06	143,00	QUADRADAS	90 X 11	470 X 325	6.20
RA 91044 07	122,00	QUADRADAS C/ FURO P/ BRAÇ.	90 X 11	405 X 280	5.30
RA 91044 08	104,00	QUADRADAS	90 X 11	340 X 240	4.50
RA 91044 09	86,00	QUADRADAS	90 X 11	275 X 200	3.70
RA 91044 10	71,00	QUADRADAS C/ FURO P/ BRAÇ.	90 X 11	210 X 160	2.90
RA 91044 11	48,00	QUADRADAS	90 X 11	145 X 120	2.10
RA 91044 12	28,00	CALÇO	90 X 11	75 X 75	1.20

### FORD CARGO 2842 / DAF XF 105 ( 6 X 2 )

Nº ORIGINAL: 78.000.241 / 100000069603  
SERVE TBM. (MAN TGX / VW 25320) Nº ORIG.: 78.000.258 / 78.000.009

**3º EIXO** 2013/....




BUCHA ---	PINO DE CENTRO 9/16 X 6"	OLHETE ---
--------------	-----------------------------	---------------

CÓDIGO	PREÇO	PRODUTO	BITOLA	MEDIDA	PESO
RA 91045 FOR	1.772,00	FXE. 12 LÂMINAS ORIGINAIS			74.80
RA 91045 FRF	1.998,00	FXE. 13 LÂMINAS C/ REFORÇO			84.60
RA 91045 01	226,00	DESPONTADA / CURVADA	90 X 10	820 X 555	9.80
RA 91045 02	226,00	DESPONTADA / CURVADA	90 X 10	820 X 555	9.80
RA 91045 03	241,00	DESPONTADA / DOBRADA	90 X 10	820 X 534	9.90
RA 91045 04	179,00	DESPONTADAS	90 X 11	590 X 397	7.80
RA 91045 05	163,00	QUADRADAS	90 X 11	533 X 361	7.10
RA 91045 06	145,00	QUADRADAS	90 X 11	475 X 325	6.30
RA 91045 07	151,00	QUADRADAS C/ FURO P/ BRAÇ.	90 X 11	417 X 289	5.60
RA 91045 08	110,00	QUADRADAS	90 X 11	359 X 253	4.80
RA 91045 09	94,00	QUADRADAS	90 X 11	301 X 217	4.10
RA 91045 10	76,00	QUADRADAS	90 X 11	243 X 181	3.30
RA 91045 11	66,00	QUADRADAS C/ FURO P/ BRAÇ.	90 X 11	186 X 150	2.70
RA 91045 12	37,00	QUADRADAS	90 X 10	128 X 100	1.60

### FORD CARGO 2842 / DAF XF 105 ( 6 X 2 )

Nº ORIGINAL: 78.000.240 / 100000069590  
SERVE TBM. (MAN TGX / VW 25320) Nº ORIG.: 78.000.257 / 78.000.120

**2º EIXO** 2013/....



BUCHA ---	PINO DE CENTRO 9/16 X 6"	OLHETE ---
--------------	-----------------------------	---------------

CÓDIGO	PREÇO	PRODUTO	BITOLA	MEDIDA	PESO
RA 91046 FOR	1.587,00	FXE. 11 LÂMINAS ORIGINAIS			67.10
RA 91046 FRF	1.792,00	FXE. 12 LÂMINAS C/ REFORÇO			76.00
RA 91046 01	205,00	DESPONTADA / CURVADA	90 X 10	730 X 530	8.90
RA 91046 02	205,00	DESPONTADA / CURVADA	90 X 10	730 X 530	8.90
RA 91046 03	222,00	DESPONTADA / DOBRADA	90 X 10	730 X 530	9.10
RA 91046 04	170,00	DESPONTADAS	90 X 11	531 X 396	7.40
RA 91046 05	152,00	DESPONTADAS	90 X 11	479 X 357	6.60
RA 91046 06	144,00	QUADRADAS C/ FURO P/ BRAÇ.	90 X 11	426 X 318	5.90
RA 91046 07	120,00	QUADRADAS	90 X 11	374 X 279	5.20
RA 91046 08	101,00	QUADRADAS	90 X 11	321 X 240	4.40
RA 91046 09	85,00	QUADRADAS	90 X 11	269 X 201	3.70
RA 91046 10	73,00	QUADRADAS C/ FURO P/ BRAÇ.	90 X 11	217 X 166	3.00
RA 91046 11	46,00	QUADRADAS	90 X 10	164 X 117	2.00

### IVECO TECTOR 240 E28

Nº ORIGINAL: 78.000.237

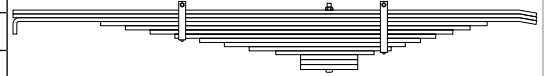
#### 3º EIXO

2012/....

BUCHA  
---

PINO DE CENTRO  
9/16 X 7"

OLHETE  
---



CÓDIGO	PREÇO	PRODUTO	BITOLA	MEDIDA	PESO
RA 91047 FOR	1.833,00	FXE. 14 LÂMINAS ORIGINAIS			75.90
RA 91047 FRF	2.072,00	FXE. 15 LÂMINAS C/ REFORÇO			85.70
RA 91047 01	239,00	CHANFRADA / CURVADA	90 X 10	830 X 545	9.80
RA 91047 02	239,00	CHANFRADA / CURVADA	90 X 10	830 X 545	9.80
RA 91047 03	244,00	CHANFRADA DOBRADA / CURVADA	90 X 10	830 X 545	10.00
RA 91047 04	184,00	DESPONTADAS	90 X 11	600 X 415	8.00
RA 91047 05	166,00	QUADRADAS	90 X 11	535 X 370	7.20
RA 91047 06	145,00	QUADRADAS	90 X 11	470 X 325	6.30
RA 91047 07	132,00	QUADRADAS C/ FURO P/ BRAÇ.	90 X 11	405 X 280	5.40
RA 91047 08	106,00	QUADRADAS	90 X 11	340 X 240	4.60
RA 91047 09	87,00	QUADRADAS	90 X 11	275 X 200	3.80
RA 91047 10	71,00	QUADRADAS C/ FURO P/ BRAÇ.	90 X 11	210 X 160	2.90
RA 91047 11	43,00	QUADRADAS	90 X 10	145 X 120	1.90
RA 91047 12	34,00	CALÇO	90 X 13	75 X 75	1.40
RA 91047 13	34,00	CALÇO	90 X 13	75 X 75	1.40
RA 91047 14	34,00	CALÇO	90 X 13	75 X 75	1.40

### IVECO TECTOR 240 E28

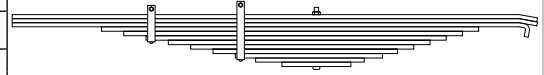
Nº ORIGINAL: 78.000.236

#### 2º EIXO

BUCHA  
---

PINO DE CENTRO  
9/16 X 6"

OLHETE  
---



CÓDIGO	PREÇO	PRODUTO	BITOLA	MEDIDA	PESO
RA 91048 FOR	1.637,00	FXE. 12 LÂMINAS ORIGINAIS			67.10
RA 91048 FRF	1.861,00	FXE. 13 LÂMINAS C/ REFORÇO			77.30
RA 91048 01	224,00	CHANFRADA / CURVADA	90 X 10	750 X 545	9.20
RA 91048 02	224,00	CHANFRADA / CURVADA	90 X 10	750 X 545	9.20
RA 91048 03	227,00	CHANFRADA / DOBRADA	90 X 10	750 X 526	9.30
RA 91048 04	168,00	DESPONTADAS	90 X 11	530 X 400	7.30
RA 91048 05	152,00	QUADRADAS	90 X 11	475 X 360	6.60
RA 91048 06	141,00	QUADRADAS C/ FURO P/ BRAÇ.	90 X 11	420 X 320	5.80
RA 91048 07	117,00	QUADRADAS	90 X 11	365 X 280	5.10
RA 91048 08	90,00	QUADRADAS	90 X 11	310 X 240	3.90
RA 91048 09	83,00	QUADRADAS	90 X 11	255 X 200	3.60
RA 91048 10	71,00	QUADRADAS C/ FURO P/ BRAÇ.	90 X 11	200 X 160	2.90
RA 91048 11	43,00	QUADRADAS	90 X 10	145 X 120	1.90
RA 91048 12	31,00	CALÇO	90 X 11	85 X 85	1.30

### SCANIA / VOLVO / MB (EIXO DE TRACÇÃO)

Nº ORIGINAL: 2080.07083  
CAVALO

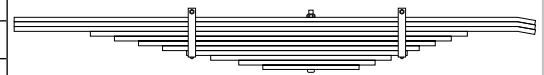
#### TRUCK PESADO

1999/....

BUCHA  
---

PINO DE CENTRO  
9/16 X 6"

OLHETE  
---



CÓDIGO	PREÇO	PRODUTO	BITOLA	MEDIDA	PESO
RA 91340 FOR	1.759,00	FXE. 11 LÂMINAS ORIGINAIS			73.00
RA 91340 01	233,00	QUADRADA / CURVADA	90 X 11	740 X 560	10.10
RA 91340 02	233,00	QUADRADA / CURVADA	90 X 11	740 X 560	10.10
RA 91340 03	253,00	QUADRADA / CURVADA	90 X 12	740 X 560	11.00
RA 91340 04	184,00	DESPONTADAS	90 X 12	550 X 390	8.00
RA 91340 05	164,00	QUADRADAS	90 X 12	490 X 350	7.10
RA 91340 06	145,00	QUADRADAS	90 X 12	430 X 310	6.30
RA 91340 07	125,00	QUADRADAS	90 X 12	370 X 270	5.40
RA 91340 08	115,00	QUADRADAS C/ FUROS P/ BRAÇ.	90 X 12	310 X 240	4.70
RA 91340 09	88,00	QUADRADAS	90 X 12	250 X 200	3.80
RA 91340 10	67,00	QUADRADAS	90 X 12	180 X 160	2.90
RA 91340 11	44,00	CALÇO	90 X 11	120 X 120	2.00

### SCANIA / VOLVO / MB (EIXO LIVRE)

Nº ORIGINAL: 2080.06612  
CAVALO

**TRUCK PESADO**

1999/....



BUCHA ---	PINO DE CENTRO <b>9/16 X 6"</b>	OLHETE ---
--------------	------------------------------------	---------------

CÓDIGO	PREÇO	PRODUTO	BITOLA	MEDIDA	PESO
<b>RA 91350 FOR</b>	<b>1.624,00</b>	FXE. 11 LÂMINAS ORIGINAIS			<b>68.00</b>
RA 91350 01	232,00	QUADRADA / CURVADA	90 X 11	740 X 540	10.10
RA 91350 02	232,00	QUADRADA / CURVADA	90 X 11	740 X 540	10.10
RA 91350 03	202,00	DESPONTADAS	90 X 11	665 X 465	8.80
RA 91350 04	170,00	DESPONTADAS	90 X 11	553 X 390	7.40
RA 91350 05	152,00	DESPONTADAS	90 X 11	491 X 351	6.60
RA 91350 06	134,00	QUADRADAS	90 X 11	430 X 313	5.80
RA 91350 07	115,00	QUADRADAS	90 X 11	368 X 274	5.00
RA 91350 08	103,00	QUADRADAS C/ FUIROS P/ BRAÇ.	90 X 11	306 X 235	4.20
RA 91350 09	78,00	QUADRADAS	90 X 11	244 X 197	3.40
RA 91350 10	60,00	QUADRADAS	90 X 11	181 X 158	2.60
RA 91350 11	44,00	CALÇO	90 X 11	120 X 120	1.90

### SCANIA / VOLVO / MB (ARRASTÃO)

CAVALO

**TRUCK INDEPENDENTE**



BUCHA ---	PINO DE CENTRO <b>9/16 X 6"</b>	OLHETE <b>Ø 46mm</b>
--------------	------------------------------------	-------------------------

CÓDIGO	PREÇO	PRODUTO	BITOLA	MEDIDA	PESO
<b>RA 91360 FOR</b>	<b>2.289,00</b>	FXE. 11 LÂMINAS ORIGINAIS			<b>95.00</b>
RA 91360 01	364,00	OLHETE / QUADRADA	88,90 X 12,70	760 X 810	15.80
RA 91360 02	351,00	VIRADA / QUADRADA	88,90 X 11,11	760 X 810	14.40
RA 91360 03	263,00	QUADRADAS	88,90 X 11,11	720 X 720	11.40
RA 91360 04	237,00	QUADRADAS	88,90 X 11,11	650 X 650	10.30
RA 91360 05	222,00	DESPONTADAS C/ FUIROS P/ BRAÇ.	88,90 X 11,11	575 X 575	9.10
RA 91360 06	187,00	QUADRADAS	88,90 X 11,11	515 X 515	8.10
RA 91360 07	161,00	QUADRADAS	88,90 X 11,11	440 X 440	7.00
RA 91360 08	138,00	QUADRADAS	88,90 X 11,11	380 X 380	6.00
RA 91360 09	120,00	QUADRADAS C/ FUIROS P/ BRAÇ.	88,90 X 11,11	310 X 310	4.90
RA 91360 10	85,00	QUADRADAS	88,90 X 11,11	240 X 240	3.80
RA 91360 11	58,00	QUADRADAS	88,90 X 11,11	170 X 170	2.70

### MB FPN (6 X 2) 1938S / 1944S / AXOR (6 X 2) 2533 / 2536 / 2540 / 2544

Nº ORIGINAL: 2080.07692 / 693.320.0206  
CAVALO

**TRUCK**

2001/....



BUCHA ---	PINO DE CENTRO <b>1/2 X 6"</b>	OLHETE ---
--------------	-----------------------------------	---------------

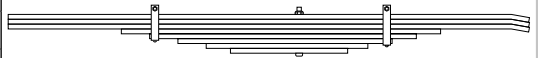
CÓDIGO	PREÇO	PRODUTO	BITOLA	MEDIDA	PESO
<b>RA 91370 FOR</b>	<b>1.736,00</b>	FXE. 10 LÂMINAS ORIGINAIS			<b>72.00</b>
RA 91370 01	311,00	DESPONTADA / CURVADA	100 X 12	820 X 570	13.50
RA 91370 02	311,00	DESPONTADA / CURVADA	100 X 12	820 X 570	13.50
RA 91370 03	311,00	DESPONTADA / CURVADA	100 X 12	820 X 570	13.50
RA 91370 04	175,00	QUADRADAS	100 X 12	440 X 350	7.60
RA 91370 05	154,00	QUADRADAS C/ FUIRO P/ BRAÇ.	100 X 12	370 X 290	6.30
RA 91370 06	125,00	QUADRADAS C/ FUIRO P/ BRAÇ.	100 X 12	300 X 230	5.10
RA 91370 07	88,00	QUADRADAS	100 X 12	230 X 170	3.80
RA 91370 08	65,00	QUADRADAS	100 X 12	170 X 120	2.80
RA 91370 09	49,00	CALÇO	100 X 12	120 X 100	2.10
RA 91370 10	49,00	CALÇO	100 X 12	120 X 100	2.10

## MB FPN (6 X 2) 1938S / 1944S / AXOR (6 X 2) 2533 / 2536 / 2540 / 2544

Nº ORIGINAL: 2080.07691 / 693.320.0106  
CAVALO

### TRAÇÃO

2001/....



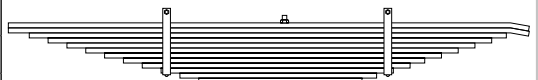
BUCHA		PINO DE CENTRO		OLHETE		
---		M18 X 6"		---		
CÓDIGO	PREÇO	PRODUTO		BITOLA	MEDIDA	PESO
RA 91380 FOR	1.557,00	FXE. 8 LÂMINAS ORIGINAIS				64.60
RA 91380 01	288,00	DESPONTADA / CURVADA		100 X 12	720 X 570	12.50
RA 91380 02	288,00	DESPONTADA / CURVADA		100 X 12	720 X 570	12.50
RA 91380 03	288,00	DESPONTADA / CURVADA		100 X 12	720 X 570	12.50
RA 91380 04	175,00	QUADRADAS		100 X 12	440 X 350	7.60
RA 91380 05	154,00	QUADRADAS C/ FURO P/ BRAÇ.		100 X 12	370 X 290	6.30
RA 91380 06	125,00	QUADRADAS C/ FURO P/ BRAÇ.		100 X 12	300 X 230	5.10
RA 91380 07	88,00	QUADRADAS		100 X 12	230 X 170	3.80
RA 91380 08	65,00	QUADRADAS		100 X 12	170 X 120	2.80

## CARRETA

Nº ORIGINAL: 2080.00041  
3 EIXOS

### DIANT. / TRAS.

1994/....



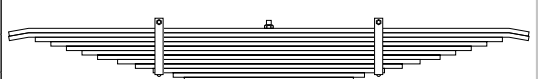
BUCHA		PINO DE CENTRO		OLHETE		
---		9/16 X 7"		---		
CÓDIGO	PREÇO	PRODUTO		BITOLA	MEDIDA	PESO
RA 91500 FOR	1.730,00	FXE. 14 LÂMINAS ORIGINAIS				71.80
RA 91500 01	191,00	QUADRADA / CURVADA		88,90 X 9,53	660 X 585	8.30
RA 91500 02	191,00	QUADRADA / CURVADA		88,90 X 9,53	660 X 585	8.30
RA 91500 03	175,00	QUADRADAS		88,90 X 9,53	610 X 530	7.60
RA 91500 04	161,00	QUADRADAS		88,90 X 9,53	565 X 495	7.00
RA 91500 05	147,00	QUADRADAS		88,90 X 9,53	520 X 455	6.40
RA 91500 06	136,00	QUADRADAS		88,90 X 9,53	475 X 415	5.90
RA 91500 07	122,00	QUADRADAS		88,90 X 9,53	430 X 375	5.30
RA 91500 08	111,00	QUADRADAS		88,90 X 9,53	385 X 335	4.80
RA 91500 09	97,00	QUADRADAS		88,90 X 9,53	340 X 300	4.20
RA 91500 10	91,00	QUADRADAS C/ FUIROS P/ BRAÇ.		88,90 X 9,53	295 X 260	3.70
RA 91500 11	72,00	QUADRADAS		88,90 X 9,53	250 X 220	3.10
RA 91500 12	60,00	QUADRADAS		88,90 X 9,53	205 X 185	2.60
RA 91500 13	46,00	QUADRADAS		88,90 X 9,53	160 X 145	2.00
RA 91500 14	51,00	CALÇO		88,90 X 12,70	120 X 120	2.20

## CARRETA

Nº ORIGINAL: 2080.00042-0  
3 EIXOS

### CENTRAL

1994/....



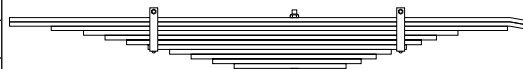
BUCHA		PINO DE CENTRO		OLHETE		
---		9/16 X 7"		---		
CÓDIGO	PREÇO	PRODUTO		BITOLA	MEDIDA	PESO
RA 91510 FOR	1.585,00	FXE. 13 LÂMINAS ORIGINAIS				65.80
RA 91510 01	179,00	CURVADAS		88,90 X 9,53	585 X 585	7.80
RA 91510 02	179,00	CURVADAS		88,90 X 9,53	585 X 585	7.80
RA 91510 03	159,00	QUADRADAS		88,90 X 9,53	525 X 525	6.90
RA 91510 04	150,00	QUADRADAS		88,90 X 9,53	490 X 490	6.50
RA 91510 05	138,00	QUADRADAS		88,90 X 9,53	455 X 455	6.00
RA 91510 06	129,00	QUADRADAS		88,90 X 9,53	420 X 420	5.60
RA 91510 07	117,00	QUADRADAS		88,90 X 9,53	385 X 385	5.10
RA 91510 08	104,00	QUADRADAS		88,90 X 9,53	340 X 340	4.50
RA 91510 09	92,00	QUADRADAS		88,90 X 9,53	300 X 300	4.00
RA 91510 10	83,00	QUADRADAS C/ FUIROS P/ BRAÇ.		88,90 X 9,53	260 X 260	3.40
RA 91510 11	65,00	QUADRADAS		88,90 X 9,53	215 X 215	2.80
RA 91510 12	58,00	QUADRADAS		88,90 X 9,53	190 X 190	2.50
RA 91510 13	46,00	QUADRADAS		88,90 X 9,53	150 X 150	2.00

### CARRETA LEVE

Nº ORIGINAL: 2080.02865-0  
3 EIXOS

DIANT. / TRAS. 1980/....

BUCHA --- PINO DE CENTRO 9/16 X 7" OLHETE ---



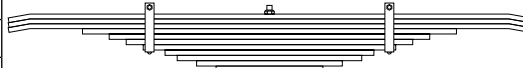
CÓDIGO	PREÇO	PRODUTO	BITOLA	MEDIDA	PESO
RA 91520 FOR	1.414,00	FXE. 11 LÂMINAS ORIGINAIS			58.70
RA 91520 01	186,00	QUADRADA / CURVADA	88,90 X 9,53	662 X 546	8.10
RA 91520 02	186,00	QUADRADA / CURVADA	88,90 X 9,53	662 X 546	8.10
RA 91520 03	161,00	QUADRADAS	88,90 X 9,53	565 X 495	7.00
RA 91520 04	154,00	QUADRADAS	88,90 X 11,11	490 X 380	6.70
RA 91520 05	136,00	QUADRADAS	88,90 X 11,11	440 X 330	5.90
RA 91520 06	122,00	QUADRADAS	88,90 X 11,11	390 X 295	5.30
RA 91520 07	113,00	QUADRADAS C/ FUROS P/ BRAÇ.	88,90 X 11,11	340 X 260	4.60
RA 91520 08	92,00	QUADRADAS	88,90 X 11,11	290 X 225	4.00
RA 91520 09	76,00	QUADRADAS	88,90 X 11,11	240 X 190	3.30
RA 91520 10	62,00	QUADRADAS	88,90 X 11,11	190 X 155	2.70
RA 91520 11	46,00	CALÇO	88,90 X 11,11	140 X 120	2.00

### CARRETA LEVE

Nº ORIGINAL: 2080.02864  
3 EIXOS

CENTRAL 1980/....

BUCHA --- PINO DE CENTRO 9/16 X 7" OLHETE ---



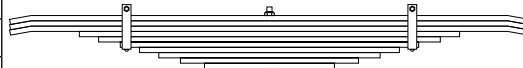
CÓDIGO	PREÇO	PRODUTO	BITOLA	MEDIDA	PESO
RA 91530 FOR	1.267,00	FXE. 11 LÂMINAS ORIGINAIS			52.60
RA 91530 01	163,00	CURVADAS	88,90 X 9,53	538 X 538	7.10
RA 91530 02	163,00	CURVADAS	88,90 X 9,53	538 X 538	7.10
RA 91530 03	163,00	CURVADAS	88,90 X 9,53	538 X 538	7.10
RA 91530 04	136,00	QUADRADAS	88,90 X 11,11	385 X 385	5.90
RA 91530 05	117,00	QUADRADAS	88,90 X 11,11	330 X 330	5.10
RA 91530 06	104,00	QUADRADAS	88,90 X 11,11	295 X 295	4.50
RA 91530 07	98,00	QUADRADAS C/ FUROS P/ BRAÇ.	88,90 X 11,11	260 X 260	4.00
RA 91530 08	76,00	QUADRADAS	88,90 X 11,11	215 X 215	3.30
RA 91530 09	67,00	QUADRADAS	88,90 X 11,11	190 X 190	2.90
RA 91530 10	53,00	QUADRADAS	88,90 X 11,11	150 X 150	2.30
RA 91530 11	39,00	CALÇO	88,90 X 11,11	110 X 110	1.70

### CARRETA

Nº ORIGINAL: 2080.04392  
3 EIXOS

TODOS EIXOS (CENTRO PLANO) 1991/....

BUCHA --- PINO DE CENTRO 9/16 X 6" OLHETE ---



CÓDIGO	PREÇO	PRODUTO	BITOLA	MEDIDA	PESO
RA 91540 FOR	1.332,00	FXE. 10 LÂMINAS ORIGINAIS			55.30
RA 91540 FRF	1.538,00	FXE. 11 LÂMINAS C/ REFORÇO			63.70
RA 91540 01	193,00	CURVADAS	88,90 X 11,11	540 X 540	8.40
RA 91540 02	193,00	CURVADAS	88,90 X 11,11	540 X 540	8.40
RA 91540 03	193,00	CURVADAS	88,90 X 11,11	540 X 540	8.40
RA 91540 04	140,00	QUADRADAS	88,90 X 11,11	395 X 395	6.10
RA 91540 05	127,00	QUADRADAS	88,90 X 11,11	355 X 355	5.50
RA 91540 06	118,00	QUADRADAS C/ FUROS P/ BRAÇ.	88,90 X 11,11	310 X 310	4.80
RA 91540 07	97,00	QUADRADAS	88,90 X 11,11	270 X 270	4.20
RA 91540 08	81,00	QUADRADAS	88,90 X 11,11	230 X 230	3.50
RA 91540 09	65,00	QUADRADAS	88,90 X 11,11	185 X 185	2.80
RA 91540 10	51,00	QUADRADAS	88,90 X 11,11	135 X 135	2.20



### CARRETA

3 EIXOS

**TODOS EIXOS**

**(CENTRO PLANO)**

BUCHA

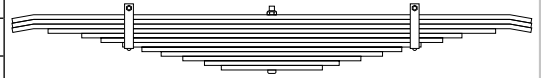
PINO DE CENTRO

OLHETE

---

9/16 X 7"

---



CÓDIGO	PREÇO	PRODUTO	BITOLA	MEDIDA	PESO
RA 91550 FOR	1.335,00	FXE. 12 LÂMINAS ORIGINAIS			55.40
RA 91550 FRF	1.512,00	FXE. 13 LÂMINAS C/ REFORÇO			62.60
RA 91550 01	166,00	CURVADAS	88,90 X 9,53	540 X 540	7.20
RA 91550 02	166,00	CURVADAS	88,90 X 9,53	540 X 540	7.20
RA 91550 03	166,00	CURVADAS	88,90 X 9,53	540 X 540	7.20
RA 91550 04	143,00	QUADRADAS	88,90 X 9,53	465 X 465	6.20
RA 91550 05	122,00	QUADRADAS	88,90 X 9,53	395 X 395	5.30
RA 91550 06	108,00	QUADRADAS	88,90 X 9,53	355 X 355	4.70
RA 91550 07	100,00	QUADRADAS C/ FUIROS P/ BRAÇ.	88,90 X 9,53	310 X 310	4.10
RA 91550 08	83,00	QUADRADAS	88,90 X 9,53	270 X 270	3.60
RA 91550 09	72,00	QUADRADAS	88,90 X 9,53	230 X 230	3.10
RA 91550 10	58,00	QUADRADAS	88,90 X 9,53	185 X 185	2.50
RA 91550 11	44,00	QUADRADAS	88,90 X 9,53	140 X 140	1.90
RA 91550 12	33,00	CALÇO	88,90 X 9,53	105 X 105	1.40

### CARRETA 2000 / 2008 11 TON.

(FOR / FRF) Nº ORIG.: 2080.06573  
(FES / FER) Nº ORIG.: 78.000.102  
3 EIXOS

**DIANT. / TRAS.**

2008/....

BUCHA

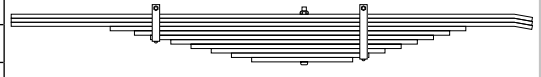
PINO DE CENTRO

OLHETE

---

9/16 X 6"

---




CÓDIGO	PREÇO	PRODUTO	BITOLA	MEDIDA	PESO
RA 91560 FOR	1.565,00	FXE. 11 LÂMINAS ORIGINAIS			64.80
RA 91560 FES	1.578,00	FXE. 11 LÂMINAS C/ 3ª DOBRADA			64.80
RA 91560 FRF	1.795,00	FXE. 12 LÂMINAS C/ REFORÇO			74.80
RA 91560 FER	1.808,00	FXE. 12 LÂMINAS C/ 3ª DOBRADA E REFORÇO			74.80
RA 91560 01	212,00	QUADRADA / CURVADA	88,90 X 9,53	725 X 560	9.20
RA 91560 02	212,00	QUADRADA / CURVADA	88,90 X 9,53	725 X 560	9.20
RA 91560 03	212,00	QUADRADA / CURVADA	88,90 X 9,53	725 X 560	9.20
RA 91560 3E	225,00	QUADRADA / DOBRADA	88,90 X 9,53	725 X 530	9.20
RA 91560 04	159,00	DESPONTADAS	88,90 X 11,11	480 X 400	6.90
RA 91560 05	140,00	QUADRADAS	88,90 X 11,11	420 X 360	6.10
RA 91560 06	135,00	QUADRADAS C/ FUIRO P/ BRAÇ.	88,90 X 11,11	380 X 320	5.50
RA 91560 07	111,00	QUADRADAS	88,90 X 11,11	330 X 280	4.80
RA 91560 08	95,00	QUADRADAS	88,90 X 11,11	280 X 240	4.10
RA 91560 09	78,00	QUADRADAS	88,90 X 11,11	230 X 200	3.40
RA 91560 10	66,00	QUADRADAS C/ FUIRO P/ BRAÇ.	88,90 X 11,11	180 X 160	2.70
RA 91560 11	39,00	CALÇO	88,90 X 11,11	130 X 120	1.70
RA 91560 1E	230,00	QUADRADA / CURVADA	88,90 X 11,11	725 X 560	10.00

### CARRETA 2000 / 2008 11 TON.

SERVE TBM Nº ORIG.: 78.000.103 / 2080.06574  
3 EIXOS

**CENTRAL** 2008/....



BUCHA --- PINO DE CENTRO 9/16 X 6" OLHETE ---

CÓDIGO	PREÇO	PRODUTO	BITOLA	MEDIDA	PESO
RA 91570 FOR	1.381,00	FXE. 11 LÂMINAS ORIGINAIS			57.30
RA 91570 FRF	1.567,00	FXE. 12 LÂMINAS C/ REFORÇO			64.90
RA 91570 01	175,00	CURVADAS	88,90 X 9,53	560 X 560	7.60
RA 91570 02	175,00	CURVADAS	88,90 X 9,53	560 X 560	7.60
RA 91570 03	175,00	CURVADAS	88,90 X 9,53	560 X 560	7.60
RA 91570 04	143,00	DESPONTADAS	88,90 X 11,11	400 X 400	6.20
RA 91570 05	129,00	QUADRADAS	88,90 X 11,11	360 X 360	5.60
RA 91570 06	125,00	QUADRADAS C/ FURO P/ BRAÇ.	88,90 X 11,11	320 X 320	5.10
RA 91570 07	101,00	QUADRADAS	88,90 X 11,11	280 X 280	4.40
RA 91570 08	85,00	QUADRADAS	88,90 X 11,11	240 X 240	3.70
RA 91570 09	72,00	QUADRADAS	88,90 X 11,11	200 X 200	3.10
RA 91570 10	61,00	QUADRADAS C/ FURO P/ BRAÇ.	88,90 X 11,11	160 X 160	2.50
RA 91570 11	37,00	CALÇO	88,90 X 9,53	120 X 120	1.60
RA 91570 1E	202,00	CURVADAS	88,90 X 11,11	560 X 560	8.80

### CARRETA

3 EIXOS

**DIANT. / TRAS.**



BUCHA --- PINO DE CENTRO 9/16 X 7" OLHETE ---

CÓDIGO	PREÇO	PRODUTO	BITOLA	MEDIDA	PESO
RA 91580 FOR	1.458,00	FXE. 11 LÂMINAS ORIGINAIS			60.50
RA 91580 01	251,00	QUADRADA / CURVADA	88,90 X 12,70	660 X 560	10.90
RA 91580 02	225,00	QUADRADAS	88,90 X 12,70	600 X 500	9.80
RA 91580 03	191,00	QUADRADAS	88,90 X 12,70	510 X 420	8.30
RA 91580 04	159,00	QUADRADAS	88,90 X 12,70	430 X 350	6.90
RA 91580 05	131,00	QUADRADAS	88,90 X 12,70	350 X 290	5.70
RA 91580 06	110,00	QUADRADAS C/ FUROS P/ BRAÇ.	88,90 X 12,70	280 X 230	4.50
RA 91580 07	78,00	QUADRADAS	88,90 X 12,70	200 X 180	3.40
RA 91580 08	51,00	CALÇO	88,90 X 12,70	130 X 120	2.20
RA 91580 09	51,00	CALÇO	88,90 X 12,70	130 X 120	2.20
RA 91580 10	51,00	CALÇO	88,90 X 12,70	130 X 120	2.20
RA 91580 11	51,00	CALÇO	88,90 X 12,70	130 X 120	2.20

### CARRETA

3 EIXOS

**CENTRAL**



BUCHA --- PINO DE CENTRO 9/16 X 6" OLHETE ---

CÓDIGO	PREÇO	PRODUTO	BITOLA	MEDIDA	PESO
RA 91590 FOR	1.301,00	FXE. 10 LÂMINAS ORIGINAIS			54.00
RA 91590 01	230,00	CURVADAS	88,90 X 12,70	560 X 560	10.00
RA 91590 02	202,00	QUADRADAS	88,90 X 12,70	495 X 495	8.80
RA 91590 03	177,00	QUADRADAS	88,90 X 12,70	430 X 430	7.70
RA 91590 04	140,00	QUADRADAS	88,90 X 12,70	340 X 340	6.10
RA 91590 05	122,00	QUADRADAS C/ FUROS P/ BRAÇ.	88,90 X 12,70	280 X 280	5.00
RA 91590 06	85,00	QUADRADAS	88,90 X 12,70	215 X 215	3.80
RA 91590 07	62,00	CALÇO	88,90 X 12,70	150 X 150	2.70
RA 91590 08	62,00	CALÇO	88,90 X 12,70	150 X 150	2.70
RA 91590 09	62,00	CALÇO	88,90 X 12,70	150 X 150	2.70
RA 91590 10	62,00	CALÇO	88,90 X 12,70	150 X 150	2.70

### CARRETA

3 EIXOS

**TODOS EIXOS**

**(CENTRO PLANO)**

BUCHA

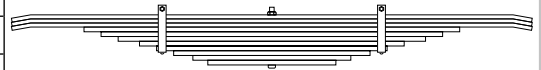
PINO DE CENTRO

OLHETE

---

9/16 X 6"

---



CÓDIGO	PREÇO	PRODUTO	BITOLA	MEDIDA	PESO
<b>RA 91600 FOR</b>	<b>1.518,00</b>	FXE. 11 LÂMINAS ORIGINAIS			<b>63.00</b>
RA 91600 01	189,00	CURVADA	88,90 X 9,53	610 X 610	8.20
RA 91600 02	189,00	CURVADA	88,90 X 9,53	610 X 610	8.20
RA 91600 03	189,00	CURVADA	88,90 X 9,53	610 X 610	8.20
RA 91600 04	159,00	QUADRADAS	88,90 X 11,11	440 X 440	6.90
RA 91600 05	143,00	QUADRADAS	88,90 X 11,11	400 X 400	6.20
RA 91600 06	129,00	QUADRADAS	88,90 X 11,11	360 X 360	5.60
RA 91600 07	111,00	QUADRADAS	88,90 X 11,11	310 X 310	4.80
RA 91600 08	103,00	QUADRADAS C/ FUIROS P/ BRAÇ.	88,90 X 11,11	270 X 270	4.20
RA 91600 09	81,00	QUADRADAS	88,90 X 11,11	230 X 230	3.60
RA 91600 10	69,00	QUADRADAS	88,90 X 11,11	190 X 190	3.00
RA 91600 11	53,00	QUADRADAS	88,90 X 11,11	150 X 150	2.30

### CARRETA

3 EIXOS

**TODOS EIXOS**

**(CENTRO PLANO)**

BUCHA

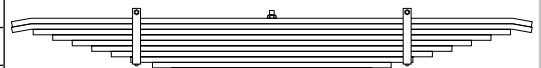
PINO DE CENTRO

OLHETE

---

9/16 X 6"

---



CÓDIGO	PREÇO	PRODUTO	BITOLA	MEDIDA	PESO
<b>RA 91610 FOR</b>	<b>2.060,00</b>	FXE. 12 LÂMINAS ORIGINAIS			<b>85.50</b>
RA 91610 01	246,00	CURVADAS	88,90 X 12,70	600 X 600	10.70
RA 91610 02	246,00	CURVADAS	88,90 X 12,70	600 X 600	10.70
RA 91610 03	225,00	QUADRADAS	88,90 X 12,70	550 X 550	9.80
RA 91610 04	207,00	QUADRADAS	88,90 X 12,70	505 X 505	9.00
RA 91610 05	189,00	QUADRADAS	88,90 X 12,70	460 X 460	8.20
RA 91610 06	170,00	QUADRADAS	88,90 X 12,70	415 X 415	7.40
RA 91610 07	152,00	QUADRADAS	88,90 X 12,70	370 X 370	6.60
RA 91610 08	142,00	QUADRADAS C/ FUIROS P/ BRAÇ.	88,90 X 12,70	325 X 325	5.80
RA 91610 09	111,00	QUADRADAS	88,90 X 12,70	280 X 280	5.00
RA 91610 10	94,00	QUADRADAS	88,90 X 12,70	235 X 235	4.20
RA 91610 11	78,00	QUADRADAS	88,90 X 12,70	190 X 190	3.40
RA 91610 12	60,00	QUADRADAS	88,90 X 12,70	145 X 145	2.60

### CARRETA

3 EIXOS

**DIANT. / TRAS.**

BUCHA

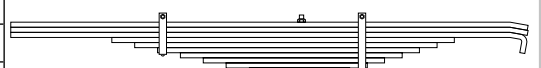
PINO DE CENTRO

OLHETE

---

9/16 X 6"

---



CÓDIGO	PREÇO	PRODUTO	BITOLA	MEDIDA	PESO
<b>RA 91620 FOR</b>	<b>1.720,00</b>	FXE. 10 LÂMINAS ORIGINAIS			<b>71.40</b>
RA 91620 01	264,00	QUADRADA / CURVADA	88,90 X 12,70	725 X 565	11.50
RA 91620 02	264,00	QUADRADA / CURVADA	88,90 X 12,70	725 X 565	11.50
RA 91620 03	296,00	QUADRADA / DOBRADA	88,90 X 12,70	725 X 565	12.10
RA 91620 04	175,00	QUADRADAS	88,90 X 12,70	473 X 381	7.60
RA 91620 05	154,00	QUADRADAS	88,90 X 12,70	416 X 338	6.70
RA 91620 06	134,00	QUADRADAS C/ FUIRO P/ BRAÇ.	88,90 X 12,70	359 X 294	5.80
RA 91620 07	113,00	QUADRADAS	88,90 X 12,70	302 X 251	4.90
RA 91620 08	92,00	QUADRADAS	88,90 X 12,70	245 X 207	4.00
RA 91620 09	76,00	QUADRADAS C/ FUIRO P/ BRAÇ.	88,90 X 12,70	188 X 164	3.10
RA 91620 10	51,00	CALÇO	88,90 X 12,70	130 X 120	2.20

### JULIETA RODADO SIMPLES 11 TON.

Nº ORIGINAL: 2080.04502  
2 EIXOS

**TODOS OS EIXOS (CENTRO PLANO) 1994/....**



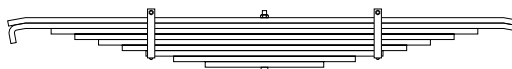
BUCHA --- PINO DE CENTRO 9/16 X 6" OLHETE ---

CÓDIGO	PREÇO	PRODUTO	BITOLA	MEDIDA	PESO
<b>RA 91640 FOR</b>	<b>1.641,00</b>	FXE. 9 LÂMINAS ORIGINAIS			<b>68.10</b>
RA 91640 01	276,00	CURVADAS	90 X 14	598 X 598	12.00
RA 91640 02	315,00	DOBRADAS	90 X 14	598 X 598	12.90
RA 91640 03	202,00	QUADRADAS	90 X 14	435 X 435	8.80
RA 91640 04	179,00	QUADRADAS	90 X 14	388 X 388	7.80
RA 91640 05	156,00	QUADRADAS	90 X 14	340 X 340	6.80
RA 91640 06	136,00	QUADRADAS	90 X 14	293 X 293	5.90
RA 91640 07	120,00	QUADRADAS C/ FUROS P/ BRAÇ.	90 X 14	245 X 245	4.90
RA 91640 08	92,00	QUADRADAS	90 X 14	198 X 198	4.00
RA 91640 09	69,00	QUADRADAS	90 X 14	150 X 150	3.00

### JULIETA

2 EIXOS

**TODOS OS EIXOS (CENTRO PLANO)**




BUCHA --- PINO DE CENTRO 9/16 X 6" OLHETE ---

CÓDIGO	PREÇO	PRODUTO	BITOLA	MEDIDA	PESO
<b>RA 91650 FOR</b>	<b>1.954,00</b>	FXE. 9 LÂMINAS ORIGINAIS			<b>81.10</b>
RA 91650 01	301,00	CURVADAS	90 X 14	650 X 650	13.10
RA 91650 02	340,00	DOBRADAS	90 X 14	650 X 650	13.90
RA 91650 03	296,00	QUADRADAS	90 X 14	540 X 540	12.90
RA 91650 04	223,00	QUADRADAS	90 X 14	480 X 480	9.70
RA 91650 05	195,00	QUADRADAS	90 X 14	420 X 420	8.50
RA 91650 06	166,00	QUADRADAS	90 X 14	360 X 360	7.20
RA 91650 07	147,00	QUADRADAS C/ FUROS P/ BRAÇ.	90 X 14	300 X 300	6.00
RA 91650 08	106,00	QUADRADAS	90 X 14	230 X 230	4.60
RA 91650 09	69,00	QUADRADAS	90 X 14	150 X 150	3.00

### SUSPENSYS BASCULANTE 13 TON.

(FOR) Nº ORIG.: 2080.07440 2ª VERSÃO  
(FES) Nº ORIG.: 2080.07440 1ª VERSÃO / 78.000.099  
3 EIXOS

**DIANT. / TRAS. 2001/....**



BUCHA --- PINO DE CENTRO 9/16 X 6" OLHETE ---

CÓDIGO	PREÇO	PRODUTO	BITOLA	MEDIDA	PESO
<b>RA 91670 FOR</b>	<b>1.760,00</b>	FXE. 10 LÂMINAS ORIGINAIS			<b>73.00</b>
<b>RA 91670 FES</b>	<b>1.773,00</b>	FXE. 10 LÂMINAS C/ 3ª DOBRADA			<b>73.00</b>
RA 91670 01	274,00	QUADRADA / CURVADA	90 X 13	710 X 555	11.90
RA 91670 02	274,00	QUADRADA / CURVADA	90 X 13	710 X 555	11.90
RA 91670 03	274,00	QUADRADA / CURVADA	90 X 13	710 X 555	11.90
RA 91670 3E	287,00	QUADRADA / DOBRADA	90 X 13	710 X 555	11.90
RA 91670 04	180,00	QUADRADAS	90 X 13	473 X 400	7.80
RA 91670 05	161,00	QUADRADAS	90 X 13	416 X 350	7.00
RA 91670 06	147,00	QUADRADAS C/ FURO P/ BRAÇ.	90 X 13	359 X 300	6.00
RA 91670 07	115,00	QUADRADAS	90 X 13	302 X 251	5.00
RA 91670 08	97,00	QUADRADAS	90 X 13	245 X 207	4.20
RA 91670 09	78,00	QUADRADAS C/ FURO P/ BRAÇ.	90 X 13	188 X 164	3.20
RA 91670 10	53,00	QUADRADAS	90 X 13	130 X 120	2.30

### CARRETA 13 TON.

Nº ORIGINAL: 2080.06872 / 78.000.104  
3 EIXOS

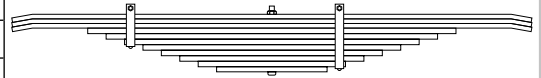
**CENTRAL**

1999/....

BUCHA

PINO DE CENTRO  
9/16 X 7"

OLHETE



CÓDIGO	PREÇO	PRODUTO	BITOLA	MEDIDA	PESO
<b>RA 91680 FOR</b>	<b>1.466,00</b>	FXE. 11 LÂMINAS ORIGINAIS			<b>60.80</b>
RA 91680 01	184,00	CURVADAS	90 X 10	565 X 565	8.00
RA 91680 02	184,00	CURVADAS	90 X 10	565 X 565	8.00
RA 91680 03	184,00	CURVADAS	90 X 10	565 X 565	8.00
RA 91680 04	157,00	DESPONTADAS	90 X 12	400 X 400	6.80
RA 91680 05	141,00	QUADRADAS	90 X 12	360 X 360	6.10
RA 91680 06	132,00	QUADRADAS C/ FURO P/ BRAÇ.	90 X 12	320 X 320	5.40
RA 91680 07	111,00	QUADRADAS	90 X 12	280 X 280	4.80
RA 91680 08	95,00	QUADRADAS	90 X 12	240 X 240	4.10
RA 91680 09	79,00	QUADRADAS	90 X 12	200 X 200	3.40
RA 91680 10	66,00	QUADRADAS C/ FURO P/ BRAÇ.	90 X 12	160 X 160	2.70
RA 91680 11	44,00	CALÇO	90 X 11	120 X 120	1.90

### CARRETA 11 / 13 TON.

(FOR) Nº ORIG.: 2080.06871  
(FOR) Nº ORIG.: 2080.7992 (ESPIGÃO INVERTIDO)  
(FES) Nº ORIG.: 78.000.098  
3 EIXOS

Nº

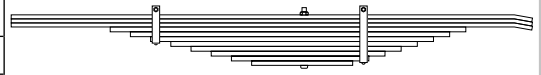
**DIANT. / TRAS.**

1999/....

BUCHA

PINO DE CENTRO  
9/16 X 7"

OLHETE



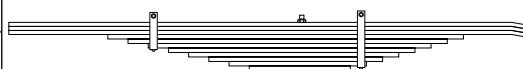
CÓDIGO	PREÇO	PRODUTO	BITOLA	MEDIDA	PESO
<b>RA 91690 FOR</b>	<b>1.630,00</b>	FXE. 11 LÂMINAS ORIGINAIS			<b>67.60</b>
<b>RA 91690 FES</b>	<b>1.643,00</b>	FXE. 11 LÂMINAS C/ 3ª DOBRADA			<b>67.60</b>
RA 91690 01	212,00	QUADRADA / CURVADA	90 X 10	725 X 565	9.20
RA 91690 02	212,00	QUADRADA / CURVADA	90 X 10	725 X 565	9.20
RA 91690 03	212,00	QUADRADA / CURVADA	90 X 10	725 X 565	9.20
RA 91690 3E	225,00	QUADRADA / DOBRADA	90 X 10	725 X 535	9.20
RA 91690 04	173,00	DESPONTADAS	90 X 12	480 X 400	7.50
RA 91690 05	155,00	QUADRADAS	90 X 12	430 X 360	6.70
RA 91690 06	147,00	QUADRADAS C/ FURO P/ BRAÇ.	90 X 12	380 X 320	6.00
RA 91690 07	120,00	QUADRADAS	90 X 12	330 X 280	5.20
RA 91690 08	102,00	QUADRADAS	90 X 12	280 X 240	4.40
RA 91690 09	86,00	QUADRADAS	90 X 12	230 X 200	3.70
RA 91690 10	71,00	QUADRADAS C/ FURO P/ BRAÇ.	90 X 12	180 X 160	2.90
RA 91690 11	49,00	CALÇO	90 X 12	130 X 120	2.10

### SUSPENSYS CARRETA 11 TON.

(FOR / FRF) Nº ORIG.: 2080.06573  
(FES / FER) Nº ORIG.: 78000102  
3 EIXOS

DIANT. / TRAS. 1999/2008

BUCHA --- PINO DE CENTRO 9/16 X 6" OLHETE ---



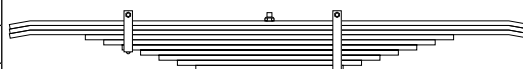
CÓDIGO	PREÇO	PRODUTO	BITOLA	MEDIDA	PESO
RA 91699 FOR	1.553,00	FXE. 11 LÂMINAS ORIGINAIS			64.30
RA 91699 FES	1.566,00	FXE. 11 LÂMINAS C/ 3ª DOBRADA			64.30
RA 91699 FRF	1.765,00	FXE. 12 LÂMINAS C/ REFORÇO			73.50
RA 91699 FER	1.778,00	FXE. 12 LÂMINAS C/ 3ª DOBRADA E REFORÇO			73.50
RA 91699 01	212,00	QUADRADA / CURVADA	90 X 10	725 X 565	9.20
RA 91699 02	212,00	QUADRADA / CURVADA	90 X 10	725 X 565	9.20
RA 91699 03	212,00	QUADRADA / CURVADA	90 X 10	725 X 565	9.20
RA 91699 3E	225,00	QUADRADA / DOBRADA	90 X 10	725 X 535	9.20
RA 91699 04	161,00	DESPONTADAS	90 X 11	480 X 400	7.00
RA 91699 05	143,00	QUADRADAS	90 X 11	430 X 360	6.20
RA 91699 06	127,00	QUADRADAS C/ FURO P/ BRAÇ.	90 X 11	380 X 320	5.50
RA 91699 07	110,00	QUADRADAS	90 X 11	330 X 280	4.80
RA 91699 08	94,00	QUADRADAS	90 X 11	280 X 240	4.10
RA 91699 09	78,00	QUADRADAS	90 X 11	230 X 200	3.40
RA 91699 10	62,00	QUADRADAS C/ FURO P/ BRAÇ.	90 X 11	180 X 160	2.70
RA 91699 11	46,00	CALÇO	90 X 11	130 X 120	2.00

### SUSPENSYS CARRETA 11 TON.

Nº ORIGINAL: 2080.06574 / 78.000.103  
3 EIXOS

CENTRAL 1999/....

BUCHA --- PINO DE CENTRO 9/16 X 7" OLHETE ---



CÓDIGO	PREÇO	PRODUTO	BITOLA	MEDIDA	PESO
RA 91700 FOR	1.374,00	FXE. 11 LÂMINAS ORIGINAIS			57.00
RA 91700 01	184,00	CURVADAS	90 X 10	565 X 565	8.00
RA 91700 02	184,00	CURVADAS	90 X 10	565 X 565	8.00
RA 91700 03	184,00	CURVADAS	90 X 10	565 X 565	8.00
RA 91700 04	143,00	DESPONTADAS	90 X 11	400 X 400	6.20
RA 91700 05	129,00	QUADRADAS	90 X 11	360 X 360	5.60
RA 91700 06	122,00	QUADRADAS C/ FURO P/ BRAÇ.	90 X 11	320 X 320	5.00
RA 91700 07	102,00	QUADRADAS	90 X 11	280 X 280	4.40
RA 91700 08	88,00	QUADRADAS	90 X 11	240 X 240	3.80
RA 91700 09	72,00	QUADRADAS	90 X 11	200 X 200	3.10
RA 91700 10	61,00	QUADRADAS C/ FURO P/ BRAÇ.	90 X 11	160 X 160	2.50
RA 91700 11	44,00	QUADRADAS	90 X 11	120 X 120	1.90

### BITREM CANAVIEIRO EIXO 13 TON.

Nº ORIGINAL: 78.000.193

DIANT. / TRAS. 2011/....

BUCHA --- PINO DE CENTRO 9/16 X 6" OLHETE ---



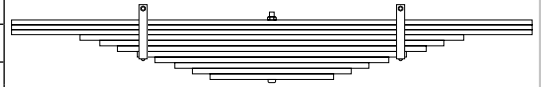
CÓDIGO	PREÇO	PRODUTO	BITOLA	MEDIDA	PESO
RA 91701 FOR	1.647,00	FXE. 11 LÂMINAS ORIGINAIS			69.50
RA 91701 01	212,00	QUADRADA / CURVADA	90 X 10	725 X 565	9.20
RA 91701 02	212,00	QUADRADA / CURVADA	90 X 10	725 X 565	9.20
RA 91701 03	212,00	QUADRADA / CURVADA	90 X 10	725 X 565	9.20
RA 91701 04	202,00	DESPONTADA / DOBRADA	90 X 12	490 X 500	8.80
RA 91701 05	163,00	QUADRADA / DESPONTADA	90 X 12	438 X 401	7.10
RA 91701 06	145,00	QUADRADAS C/ FURO P/ BRAÇ.	90 X 12	386 X 353	6.30
RA 91701 07	124,00	QUADRADAS	90 X 12	334 X 304	5.40
RA 91701 08	106,00	QUADRADAS	90 X 12	283 X 255	4.60
RA 91701 09	85,00	QUADRADAS C/ FURO P/ BRAÇ.	90 X 12	231 X 207	3.70
RA 91701 10	64,00	QUADRADAS	90 X 12	179 X 155	2.80
RA 91701 11	44,00	QUADRADAS	90 X 12	127 X 101	1.90

### JULIETA CANAVIEIRA

Nº ORIGINAL: 2080.06498-3  
3 EIXOS

**TODOS OS EIXOS (CENTRO PLANO) 1997/....**

BUCHA --- PINO DE CENTRO 9/16 X 7" OLHETE ---



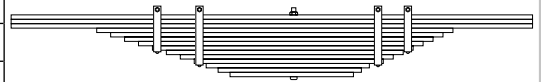
CÓDIGO	PREÇO	PRODUTO	BITOLA	MEDIDA	PESO
RA 91710 FOR	1.683,00	FXE. 11 LÂMINAS ORIGINAIS			69.80
RA 91710 FRF	1.871,00	FXE. 12 LÂMINAS C/ REFORÇO			77.60
RA 91710 01	210,00	QUADRADAS	88,90 X 11,11	590 X 590	9.10
RA 91710 02	210,00	QUADRADAS	88,90 X 11,11	590 X 590	9.10
RA 91710 03	210,00	QUADRADAS	88,90 X 11,11	590 X 590	9.10
RA 91710 04	177,00	QUADRADAS	88,90 X 12,70	435 X 435	7.70
RA 91710 05	159,00	QUADRADAS	88,90 X 12,70	390 X 390	6.90
RA 91710 06	143,00	QUADRADAS	88,90 X 12,70	350 X 350	6.20
RA 91710 07	122,00	QUADRADAS C/ FUIROS P/ BRAÇ.	88,90 X 12,70	300 X 300	5.30
RA 91710 08	115,00	QUADRADAS	88,90 X 12,70	265 X 265	4.70
RA 91710 09	90,00	QUADRADAS	88,90 X 12,70	220 X 220	3.90
RA 91710 10	74,00	QUADRADAS	88,90 X 12,70	180 X 180	3.20
RA 91710 11	60,00	QUADRADAS	88,90 X 12,70	140 X 140	2.60
RA 91710 RF	180,00	QUADRADAS	88,90 X 11,11	500 X 500	7.80

### JULIETA CANAVIEIRA / MADEIREIRA

Nº ORIGINAL: 2080.08059  
3 EIXOS

**TODOS OS EIXOS 1997/....**

BUCHA --- PINO DE CENTRO 9/16 X 7" OLHETE ---



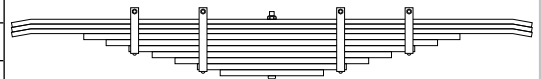
CÓDIGO	PREÇO	PRODUTO	BITOLA	MEDIDA	PESO
RA 91720 FOR	2.003,00	FXE. 14 LÂMINAS ORIGINAIS			83.10
RA 91720 01	233,00	QUADRADAS	90 X 11	710 X 600	10.10
RA 91720 02	233,00	QUADRADAS	90 X 11	710 X 600	10.10
RA 91720 03	233,00	QUADRADAS	90 X 11	710 X 600	10.10
RA 91720 04	159,00	QUADRADAS	90 X 11	495 X 400	6.90
RA 91720 05	150,00	QUADRADAS	90 X 11	460 X 375	6.50
RA 91720 06	138,00	QUADRADAS	90 X 11	425 X 350	6.00
RA 91720 07	127,00	QUADRADAS	90 X 11	390 X 325	5.50
RA 91720 08	125,00	QUADRADAS C/ FUIROS P/ BRAÇ.	90 X 11	355 X 300	5.10
RA 91720 09	106,00	QUADRADAS	90 X 11	320 X 275	4.60
RA 91720 10	95,00	QUADRADAS	90 X 11	285 X 250	4.10
RA 91720 11	91,00	QUADRADAS C/ FUIROS P/ BRAÇ.	90 X 11	250 X 225	3.70
RA 91720 12	74,00	QUADRADAS	90 X 11	220 X 190	3.20
RA 91720 13	65,00	QUADRADAS	90 X 11	190 X 170	2.80
RA 91720 14	56,00	QUADRADAS	90 X 11	160 X 150	2.40

### PLATAFORMA CARREGA TUDO EIXO 13 TON.

Nº ORIGINAL: 2080.07263

**1º E 2º EIXO 2000/....**

BUCHA --- PINO DE CENTRO 9/16 X 6" OLHETE ---



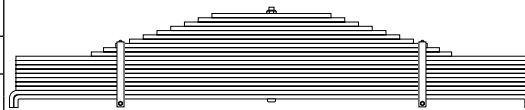
CÓDIGO	PREÇO	PRODUTO	BITOLA	MEDIDA	PESO
RA 91721 FOR	1.652,00	FXE. 10 LÂMINAS ORIGINAIS			69.50
RA 91721 FRF	1.868,00	FXE. 11 LÂMINAS C/ REFORÇO			78.90
RA 91721 01	216,00	CURVADAS	90 X 11	605 X 605	9.40
RA 91721 02	216,00	CURVADAS	90 X 11	605 X 605	9.40
RA 91721 03	216,00	CURVADAS	90 X 11	605 X 605	9.40
RA 91721 04	202,00	DESPONTADAS	90 X 14	437 X 437	8.80
RA 91721 05	179,00	QUADRADAS	90 X 14	385 X 385	7.80
RA 91721 06	163,00	QUADRADAS C/ FUIRO P/ BRAÇ.	90 X 14	332 X 332	6.70
RA 91721 07	137,00	QUADRADAS	90 X 14	278 X 278	5.60
RA 91721 08	104,00	QUADRADAS	90 X 14	225 X 225	4.50
RA 91721 09	85,00	QUADRADAS C/ FUIRO P/ BRAÇ.	90 X 14	173 X 173	3.50
RA 91721 10	55,00	QUADRADAS	90 X 14	120 X 120	2.40

### BOGIE 25 TON.

Nº ORIGINAL: 2080.03394

DIANT. / TRAS. (CENTRO PLANO) 2005/....

BUCHA --- PINO DE CENTRO 3/4 X 12" OLHETE ---



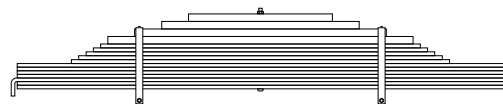
CÓDIGO	PREÇO	PRODUTO	BITOLA	MEDIDA	PESO
RA 91800 FOR	6.353,00	FXE. 20 LÂMINAS ORIGINAIS			253.00
RA 91800 01	432,00	DOBRADAS	90 X 14	830 X 830	17.70
RA 91800 02	441,00	DOBRADAS	90 X 14	844 X 844	18.10
RA 91800 03	389,00	QUADRADAS	90 X 14	837 X 837	16.90
RA 91800 04	389,00	QUADRADAS	90 X 14	837 X 837	16.90
RA 91800 05	389,00	QUADRADAS	90 X 14	837 X 837	16.90
RA 91800 06	389,00	QUADRADAS	90 X 14	837 X 837	16.90
RA 91800 07	389,00	QUADRADAS	90 X 14	837 X 837	16.90
RA 91800 08	389,00	QUADRADAS	90 X 14	837 X 837	16.90
RA 91800 09	389,00	QUADRADAS	90 X 14	837 X 837	16.90
RA 91800 10	389,00	QUADRADAS	90 X 14	837 X 837	16.90
RA 91800 11	326,00	QUADRADAS	90 X 14	590 X 590	11.90
RA 91800 12	271,00	QUADRADAS	90 X 14	550 X 550	11.10
RA 91800 13	237,00	QUADRADAS C/ FUROS P/ BRAÇ.	90 X 14	510 X 510	10.30
RA 91800 14	216,00	QUADRADAS	90 X 14	465 X 465	9.40
RA 91800 15	196,00	QUADRADAS	90 X 14	420 X 420	8.50
RA 91800 16	175,00	QUADRADAS	90 X 14	375 X 375	7.60
RA 91800 17	154,00	QUADRADAS	90 X 14	330 X 330	6.70
RA 91800 18	133,00	QUADRADAS	90 X 14	285 X 285	5.80
RA 91800 19	110,00	QUADRADAS	90 X 14	240 X 240	4.80
RA 91800 20	90,00	QUADRADAS	90 X 14	195 X 195	3.90

### BOGIE 32 TON.

Nº ORIGINAL: 78.000.254

DIANT. / TRAS. (CENTRO PLANO) 2010/....

BUCHA --- PINO DE CENTRO 3/4 X 11" OLHETE ---



CÓDIGO	PREÇO	PRODUTO	BITOLA	MEDIDA	PESO
RA 91801 FOR	5.698,00	FXE. 16 LÂMINAS ORIGINAIS			211.90
RA 91801 01	341,00	QUADRADAS C/ FUROS NAS PONTAS	90 X 12	808 X 808	14.00
RA 91801 02	378,00	QUADRADAS C/ OBLONGOS NAS PONTAS	90 X 12	808 X 808	14.00
RA 91801 03	366,00	DOBRADAS	90 X 12	828 X 828	15.00
RA 91801 04	322,00	QUADRADAS	90 X 12	808 X 808	14.00
RA 91801 05	322,00	QUADRADAS	90 X 12	808 X 808	14.00
RA 91801 06	322,00	QUADRADAS	90 X 12	808 X 808	14.00
RA 91801 07	322,00	QUADRADAS	90 X 12	808 X 808	14.00
RA 91801 08	271,00	DESPONTADAS	90 X 13	628 X 628	11.80
RA 91801 09	262,00	DESPONTADAS	90 X 13	604 X 604	11.40
RA 91801 10	251,00	QUADRADAS	90 X 13	579 X 579	10.90
RA 91801 11	239,00	QUADRADAS	90 X 13	555 X 555	10.40
RA 91801 12	230,00	QUADRADAS	90 X 13	531 X 531	10.00
RA 91801 13	537,00	QUADRADAS	90 X 25	507 X 507	19.90
RA 91801 14	408,00	QUADRADAS C/ FUROS P/ BRAÇ.	90 X 25	418 X 418	15.10
RA 91801 15	319,00	QUADRADAS	90 X 25	329 X 329	11.80
RA 91801 16	232,00	QUADRADAS	90 X 25	239 X 239	8.60



### KOKUM RK - 425

Nº ORIGINAL: 2080.00402-6

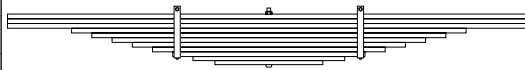
#### DIANTEIRO

1994/....

BUCHA

PINO DE CENTRO  
M20 X 7"

OLHETE



CÓDIGO	PREÇO	PRODUTO	BITOLA	MEDIDA	PESO
<b>RA 91900 FOR</b>	<b>2.987,00</b>	FXE. 11 LÂMINAS ORIGINAIS			<b>124.00</b>
RA 91900 01	400,00	QUADRADAS	100 X 14	775 X 775	17.40
RA 91900 02	400,00	QUADRADAS	100 X 14	775 X 775	17.40
RA 91900 03	400,00	QUADRADAS	100 X 14	775 X 775	17.40
RA 91900 04	303,00	QUADRADAS	100 X 14	585 X 585	13.20
RA 91900 05	271,00	QUADRADAS	100 X 14	525 X 525	11.80
RA 91900 06	241,00	QUADRADAS	100 X 14	465 X 465	10.50
RA 91900 07	209,00	QUADRADAS	100 X 14	405 X 405	9.10
RA 91900 08	179,00	QUADRADAS	100 X 14	345 X 345	7.80
RA 91900 09	157,00	QUADRADAS C/ FUIROS P/ BRAÇ.	100 X 14	285 X 285	6.40
RA 91900 10	105,00	QUADRADAS	100 X 12	225 X 225	4.30
RA 91900 11	76,00	QUADRADAS	100 X 12	160 X 160	3.10

### KOKUM RK - 430

Nº ORIGINAL: 2120.10181


#### DIANTEIRO

2005/2006

BUCHA

PINO DE CENTRO  
3/4 X 11"

OLHETE



CÓDIGO	PREÇO	PRODUTO	BITOLA	MEDIDA	PESO
<b>RA 91901 FOR</b>	<b>3.540,00</b>	FXE. 12 LÂMINAS ORIGINAIS			<b>141.60</b>
RA 91901 01	428,00	QUADRADAS	100 X 15	775 X 775	18.60
RA 91901 02	428,00	QUADRADAS	100 X 15	775 X 775	18.60
RA 91901 03	428,00	QUADRADAS	100 X 15	775 X 775	18.60
RA 91901 04	366,00	LAMINADAS	100 X 16	597 X 597	15.00
RA 91901 05	332,00	LAMINADAS	100 X 16	540 X 540	13.60
RA 91901 06	295,00	LAMINADAS C/ FUIROS P/ BRAÇ.	100 X 16	483 X 483	12.10
RA 91901 07	261,00	LAMINADAS	100 X 16	427 X 427	10.70
RA 91901 08	227,00	LAMINADAS	100 X 16	370 X 370	9.30
RA 91901 09	193,00	LAMINADAS	100 X 16	313 X 313	7.90
RA 91901 10	156,00	LAMINADAS	100 X 16	256 X 256	6.40
RA 91901 11	122,00	LAMINADAS	100 X 16	200 X 200	5.00
RA 91901 12	87,00	QUADRADAS	100 X 16	150 X 150	3.80

### KOKUM RK - 430

Nº ORIGINAL: 2080.06336

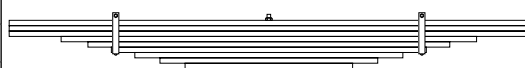
#### DIANTEIRO

1997/2000

BUCHA

PINO DE CENTRO  
M20 X 7"

OLHETE



CÓDIGO	PREÇO	PRODUTO	BITOLA	MEDIDA	PESO
<b>RA 91910 FOR</b>	<b>3.192,00</b>	FXE. 10 LÂMINAS ORIGINAIS			<b>132.50</b>
RA 91910 01	455,00	QUADRADAS	100 X 16	775 X 775	19.80
RA 91910 02	455,00	QUADRADAS	100 X 16	775 X 775	19.80
RA 91910 03	455,00	QUADRADAS	100 X 16	775 X 775	19.80
RA 91910 04	365,00	QUADRADAS	100 X 16	620 X 620	15.90
RA 91910 05	317,00	QUADRADAS	100 X 16	540 X 540	13.80
RA 91910 06	293,00	QUADRADAS C/ FUIROS P/ BRAÇ.	100 X 16	470 X 470	12.00
RA 91910 07	234,00	QUADRADAS	100 X 16	400 X 400	10.20
RA 91910 08	191,00	QUADRADAS	100 X 16	325 X 325	8.30
RA 91910 09	147,00	QUADRADAS	100 X 16	250 X 250	6.40
RA 91910 10	104,00	QUADRADAS	100 X 16	175 X 175	4.50